



INFOBUNDEL

JEUGDWERKING VLAAMS-BRABANTSE VOLLEYBALBOND



Seizoen 2010-2011

**Een realisatie
van de
Vlaams-Brabantse Jeugdcommissie KVBVB**

**Editie 2
8 november 2010**



VOORAF

Deze infobundel is bestemd voor alle vrijwilligers die betrokken zijn met de Vlaams-Brabantse jeugdwerking: clubbestuursleden, jeugdverantwoordelijken en -begeleiders, trainers, coaches, jeugdscheidsrechters, ouders...

Elke club krijgt het aantal bundels dat minstens gelijk is aan het aantal ploegen, ingeschreven in de gewone competitie.

Deze bundel is bovendien te vinden op de website www.volleybrabant.be

*Voor de Vlaams-Brabantse Jeugdcommissie van de
Koninklijke Vlaams-Brabantse Volleybalbond*

*Swa Depelchin
verantwoordelijke jeugdbeleid KVBVB
voorzitter jeugdcommissie*

INHOUDSTAFEL

DOELSTELLING van de Vlaams-Brabantse Jeugdwerking	pag. 5
STEUNPUNTTRAININGEN.....	6
Het VIS-PROJECT - Volleybal Is Spelen.....	7
De Vis-Clinics.....	9
De Demotornooien	9
VOLTIS.....	10
VLAAMS-BRABANTSE SELECTIES	11
Preselecties.....	11
Selecties	13
IPJOT	13
VLAAMS-BRABANTS JEUGDSYMPOSIUM.....	15
WAARDERINGSLIJST	16
FILOSOFIE van de competitie en toelichtingen bij de reglementen	18
STRUCTUUR VOLLEYBALCOMPETITIE (van provincie tot nationaal).....	24
CHRONOLOGIE van de inschrijvingen voor de gewone jeugd- en bekercompetitie	27
REGLEMENT van de Vlaams-Brabantse gewone jeugdcompetitie.....	30
DOSSIER PREMINIEMEN 2.0 en 2B.....	50
SPELVORMEN 1-tegen-1 en 2-tegen-2	60
REGLEMENT Vlaams-Brabantse jeugdbeker	73
OVERZICHT 'wijze van spelen bij senioren- en jeugdwedstrijden'	78
NIEUWE SPELREGELS vanaf het seizoen 2010-2011	80
Netaanraking (herhaling vorig seizoen).....	80
Libero	81
Afspraken in de gewone competitie (niet in jeugdbeker)	82
WEBSITE - BLOSOCURSUSSEN - TOPSTAGES	83
STATISTIEKEN	84
GRATIS VERZEKERING voor de niet-competitieve jonge spelers	86
LEDEN van de jeugdcommissie	87
PROVINCIALE SELECTIETRINERS	88
VOORBEELD ingevuld jeugdwedstrijdblad (niet- preminiemen 2-tegen2)	89
VOORBEELD ingevuld jeugdwedstrijdblad preminiemen 2-tegen-2	90
VERKLARENDE WOORDENLIJST	91
JEUGDANNORAMA.....	95

DOELSTELLING van de VLAAMS-BRABANTSE JEUGDWERKING

De jeugdcommissie van Vlaams-Brabant wilt zich inzetten om de twee volgende projecten in onze provincie zo goed mogelijk te ondersteunen:

1. KWANTITEITSPROJECT:

We willen zoveel mogelijk jongeren naar het volleybal brengen.

2. KWALITEITSPROJECT:

We willen iedere speler en speelster een kwaliteitsopleiding meegeven. Zowel aan de méér, als aan de minder getalenteerden.

Voor beide projecten hebben we een netwerk van clubs nodig die ook hun energie in deze twee projecten willen steken.

Gelukkig zijn in onze provincie Vlaams-Brabant al 49 van de 55 clubs actief bezig met een jeugdopleiding.

Zonder hen staan we nergens. Het zou zeker renderend zijn als we een goede samenwerking met deze 'jeugd vriendelijke clubs' (en hopelijk de overblijvende...) kunnen realiseren om ons uiteindelijke doel te bereiken.

De middelen die de jeugdcommissie van Vlaams-Brabant gebruikt om deze twee projecten in te vullen, splitsen we op in meerdere items:

- Steunpuntrainingen
- VIS-project (clinics- en demotornooien)
- VOLTIS-project
- Provinciale selectietrainingen (incl. IPJOT)
- Symposium
- Competities
- Topstages in de grote vakantie
- Blossocursussen
- Clubinformatie via website
- Waarderingslijst op basis van criteria

STEUNPUNTTRAININGEN

EXTRA-TRAINING

De bedoeling van 'steunpunttrainingen' is puur of enkel een EXTRA-training voor de preminiemen bij de training die al in de club gegeven wordt.

Dit seizoen richten we die in voor alle meisjes en jongens geboren in 2000 en 2001. Ook meisjes en jongens die deelgenomen hebben aan de 'provinciale preselecties' (zie later), en niet geselecteerd worden, mogen meedoen.

Al deze jongeren krijgen eind augustus/begin september thuis persoonlijk een brief waarop de locatie, dagen, uren vermeld staan. Dit seizoen is dit:

- 26 september 2010: Sportoase Leuven
- 10 oktober 2010: Sportschuur Wilsele
- 07 november 2010: Sporthal Prinsenbos Grimbergen
- 28 november 2010: Sporthal Prinsenbos Grimbergen
- 09 januari 2011: Sportoase Leuven
- 30 januari 2011: Sportoase Leuven
- 27 februari 2011: Sportoase Leuven

Sportoase Leuven, Philipssite 6, 3001 Leuven
Sportschuur Wilsele, Brandweg 8, 3012 Leuven-Wilsele
Prinsenbos Grimbergen, Pastoor Woutersstraat, 1850 Grimbergen

Deze trainingssessies staan onder de leiding van gespecialiseerde provinciale jeugdtrainers.

IS IEDEREEN WELKOM?

JA en NEEN. Wij verwachten van elk kind:

- Voldoende motivatie.
 - Dit begint al bij de club. Iemand die daar geregeld afwezig is, kan hier niets komen doen.
- Een beetje talent.
 - Bijna alle kinderen kunnen in een club terecht, maar een extratraining meedoen in de provincie is iets anders. Het gaat niet over de 'beste' kinderen, maar een zekere goede motoriek, coördinatie en balbehandeling, zijn toch wel een vereiste. Neem eventueel contact op met de trainers van je club.
- Een voldoende aanwezigheid.
 - Normaal schrijf je in voor alle trainingssessies (7 à 8). Kan je in de loop van deze jaarcyclus uitzonderlijk niet komen (bvb. omwille van een competitiewedstrijd, ziekte), dan is dit op zich niet erg. Maar het is duidelijk niet de bedoeling dat je nu eens komt en dan weer niet...

GRATIS

Jawel, vorige jaren 5,00 euro per sessie, maar dit jaar GRATIS!

HOE INSCHRIJVEN?

Zoals hierboven al meegedeeld: in september krijgt iedereen die hiervoor in aanmerking komt, een brief. Daarin staan alle praktische inschrijvingsmodaliteiten. Een mail naar swa.depelchin@telenet.be zal noodzakelijk zijn.

VIS-PROJECT

Volleybal Is Spelen

DOELSTELLINGEN

Het VIS-project is in het jaar 2000 gestart in alle vijf Vlaamse provincies. De doelstelling van het VIS-project is bijscholing te geven aan:

- o jeugdtrainers
- o al diegenen die geïnteresseerd zijn om - nog zonder opleiding - training te geven aan de categorie miniemen, preminiemen en benjamins.

We zijn ervan overtuigd dat we op deze manier meer kwaliteit aan onze jongeren in de clubs kunnen bieden. Automatisch moet dit ook leiden naar meer ledeninstroom.

In de provincie Vlaams-Brabant gebruiken wij onderstaande middelen om deze doelstelling te bereiken.

MIDDELEN OM DEZE DOELSTELLINGEN TE BEREIKEN

We organiseren per jaar:

- * 4 VIS-clinics
- * 4 VIS-demotornooien

WIE KAN ER AAN DEELNEMEN?

Op ons jaarlijks jeugdsymposium geven we de clubs de kans om zich in te schrijven in dit VIS-project. Onderstaande clubs zijn voor het ogenblik ingeschreven:

Volley Haasrode Leuven, VBT Machelen, Davoc Lot, Kruikenburg Ternat, VCV Leefdaal-Bertem, Bevoc Betekom, Knødde Meise, Gavo Ganshoren, Berg-op Wijgmaal, Tarco Zoutleeuw, Olympia Haacht, Volley Schepdaal, Grivok Grimbergen, Smash Neerijse, VC Wolvertem, Zavath Zaventem, VC Eternit Kapelle o/d Bos, KLB Sollenbeemd Halle, Saco Halle, NVV Tienen, Zuun VC, Beivoc Humbeek, VC Molenstede, HZ 93 Hofstade-Zemst, Govok Cammaert Gooik, De Mitters Wespelaar, Lizards Lubbeek-Leuven, Kevoc Keerbergen, Kreg Rotselaar, Volley Opwijk, Velvoc 88 Veltem, VC Lennik Dames, Toffe Jeugd Volley Zellik, Jeugdvolleybal Londerzeel.

Zij die in 2010 aan geen enkele VIS-clinic of -demotornooi hebben meegedaan, vallen automatisch weg uit het VIS-bestand van de provincie.

De clubs die er niet meer bij zijn ingeschreven, krijgen de kans op het symposium van maandag 8 november 2010 (zie pag. 15)

WAT KOST HET AAN DE CLUBS?

- Per club is de aansluiting 125,00 euro per jaar.
- Clubs die zich op het symposium van november inschrijven krijgen 20 % 'symposium-korting'. Er zal hen maar 100,00 euro worden aangerekend.
- Clubs die zich niet inschrijven en toch deelnemen aan een VIS- of demotornooi worden automatisch toegevoegd aan onze VIS-Club-lijst en er wordt hen 125,00 euro aangerekend.

WAAR HEEFT EEN VIS-CLUB RECHT OP?

1. **Gratis** deelname voor alle trainers en jeugdbegeleiders aan de 4 VIS-clinics.
2. Bij elke VIS-clinic krijgt iedereen **gratis** een syllabus met uitgewerkte trainingen.
3. **Gratis** deelname van trainers en jeugdbegeleiders aan de 4 demotornooien.
4. **Gratis** deelname van alle spelers en speelsters aan de 4 demotornooien.
5. Gratis deelname van alle clubleden aan het symposium
6. Alleen VIS-clubs hebben recht om zich kandidaat te stellen van provinciale-, landelijke- en nationale jeugdinales en -eindronden.



VIS-CLINICS

Deze clinics zijn **voorbeeldtrainingssessies**.

De heer **Sigi Celis** geeft deze clinics.

Zijn referenties: A-Trainer VTS/Bloso, docent VTS Master L.O., Trainer 1ste nationale Zonhoven, hoofdbegeleider Topstages.

Deze trainingen hebben 4 maal per jaar in het Eurovolleycenter te Vilvoorde plaats. Op het einde van deze trainingssessies krijgen de 'deelnemers' een **syllabus** mee waar heel wat uitgewerkte oefeningen instaan.

Deze clinics hebben dit seizoen 2010-2011 plaats op:

- **clinic 1: maandag 20 september 2010**
- **clinic 2: maandag 29 november 2010**
- **clinic 3: maandag 17 januari 2011**
- **clinic 4: maandag 28 februari 2011**

steeds van 20 tot 22 u.

Deelname in sportkledij!

Inschrijving vooraf is niet noodzakelijk

DEMOTORNOOIEN

Deze tornooien zijn een **demonstratie van trainings- en competitiepelvormen** en zijn bestemd voor onze jongeren die het spelniveau hebben van de benjamins, preminiemen en miniemen), maar specifiek ook voor onze jeugdtrainers, -begeleiders en ouders.

Deze demotornooien hebben 4 maal per jaar plaats in het Eurovolleycenter te Vilvoorde. De voorbije jaren zijn er al duizenden kinderen komen proeven van deze reuzetornooien voor de hele provincie.

Ze worden begeleid door onze **provinciale trainers!**

De tornooien voor dit seizoen 2010-2011 hebben plaats op:

- **demotornooi 1: zondag 24 oktober 2010**
- **demotornooi 2: zondag 12 december 2010**
- **demotornooi 3: zondag 6 februari 2011**
- **demotornooi 4: zondag 27 maart 2011**


steeds in de voor- en namiddag

Inschrijving vooraf is niet noodzakelijk

De clubs worden via mail en website op voorhand aangesproken.

VOLTIS

Voltis betekent 'Volleybal Talent Identificatie Systeem'. Hier kan je een reeks fysieke testen (goedgekeurd door VVB, BLOSO, BOIC en ministerie van Sport) meedoen waarbij je persoonlijke resultaten opgenomen worden in onze provinciale en Vlaamse database die mee aan de basis ligt van een mogelijk verdere selectie voor de provinciale of Vlaamse jeugdselectie. Op de voltistesten wordt er NIET getest op technische vaardigheden, maar enkel op lichamelijke kwaliteiten zoals sprongkracht, lengte, snelheid, enz. Deze testing gebeurt door de technische staf van de provinciale jeugdwerking.

<i>Rugnummer dat je van ons gekregen hebt:</i>						
VOLTIS-SCREENING						
						<i>datum:</i>
*Personalia						
Naam						
Geboortedatum						
Naam van je club						
Hoogste leeftijdscategorie waar je competitie speelt (kadetten, miniemen, preminiemen, vroeger C-, D-, E-jeugd)						
Aantal trainingsuren per week						
Aantal wedstrijden in 't weekend						
Aantal jaren dat je al volleybal traint						
Links of rechtshandig?						
*Biometrie						
Gewicht (kg)						
Gestalte (cm)						
Reikhoogte 1 hand (cm)						
Léger-test (min)						
						
*Fysieke tests						
	Sprong uit stand (cm)	Aanvalssprong (cm)	Tennisbal worp (cm)	Snelheid		
				3 x 6m (sec)	18m (sec)	
Eerste poging						
Tweede poging						
Derde poging						
Beste Resultaat						
Bedankt voor je inzet en proficiat met je resultaten !!!						

Al drie jaar testen we de spelers en speelsters in Vlaams-Brabant op hun fysiek en biometrie. Ook dit jaar gaan we door met deze metingen.

In de maand augustus nodigen wij per brief iedere speler en speelster uit die hiervoor in aanmerking komt.

Deze testing heeft plaats in het Eurovolleycenter te Vilvoorde in de loop van de maand september. De precieze datum zal op de uitnodiging vermeld staan.

Deze datum valt ook samen met de preselecties (zie pag. 11)

De resultaten van dit onderzoek worden tegen half oktober 2010 naar de club van de spelers/speelsters gestuurd.

Zo kunnen ook de clubtrainers de zaken opvolgen.

Dit seizoen zijn dit de jongeren geboren in °98 en °99.

VLAAMS-BRABANTSE SELECTIES

DOELSTELLING

De doelstelling van de Vlaams-Brabantse Selectie is spelers met talent extra trainingen aan te bieden op een hoog niveau. Veel trainingsuren op een zo hoog mogelijk niveau, met goede medespelers, maken een speler beter. Deze trainingsuren zijn dan ook enkel bedoeld voor diegenen die willen investeren en “leven” voor het volleybal. **Deze trainingssessies hebben altijd plaats op een zondagvoormiddag, meestal in Leuven, en dit 10 tot 12 maal per seizoen.**

PRESELECTIES

Hoe gebeurt de preselectie?

Het is niet vanzelfsprekend om een goede screening en selectie te doen voor alle spelers van Vlaams-Brabant.

We organiseren eenmaal per jaar (meestal begin september) een selectietraining waar alle spelers van Vlaams-Brabant (dit seizoen °98 en °99) per brief persoonlijk worden uitgenodigd. Iedereen heeft dus de kans om zijn talenten te tonen! Tijdens deze training bekijken onze trainers welke spelers voldoende capaciteiten bezitten om het eerste pakket trainingen in het najaar te mogen volgen. Gekoppeld aan deze training zijn er ook de VOLTIS-testen (zie pag. 10).

Op basis van deze testen en selectietraining wordt een zeer ruime eerste selectie gemaakt.

Scouting

Gedurende een half jaar (sep t/m jan) gaan we door met een zeer ruime groep. Het trainerscorps van Vlaams-Brabant zal gedurende gans het jaar spelers “scouten” tijdens hun competitiewedstrijden en trainingen. Zij hebben ook contacten met heel wat trainers in Vlaams-Brabant die tips geven over bepaalde spelers. Al deze jongeren zullen minstens eenmaal uitgenodigd worden op één van de selectietrainingen.

Ook individuele vragen van ouders of spelers die bijvoorbeeld op de selectiedag niet aanwezig konden zijn, kunnen bekeken worden. Deze kinderen worden zeker voor minstens één training uitgenodigd. De desbetreffende provinciale selectietrainer moet wel op voorhand op de hoogte worden gebracht.

Selectiecriteria:

Om topvolleyballer te worden, waar de meeste jeugdspelers in begin van dromen, zijn verschillende zaken belangrijk:

1. Inzet en mentaliteit (motivatie)
 2. Talent
 3. Fysieke eigenschappen belangrijk voor volleybal
 4. Lengte
- Het eerste puntje (inzet en mentaliteit) is in de eerste selectiejaren het allerbelangrijkste! We verwachten gedreven spelers die komen om bij te leren en een goede trainingsmentaliteit kunnen laten zien! De motivatie moet van hen komen en zuiver intrinsiek zijn! De trainers zijn er om het technisch beter te maken. Motivatie en inzet zijn super belangrijk gedurende de gehele opleiding.
 - Uiteraard moeten de spelers ook beschikken over de nodige talenten (dit heb je meegekregen of niet). We proberen er op te letten dat we zeker niet enkel de “goed getrainde” kinderen maar zeker ook de kinderen met “veel capaciteiten en potentieel” selecteren. We moeten immers niet de coach of trainer (opleiding) van hen beoordelen, niet iedereen heeft het geluk of de mogelijkheid in zijn club op een hoog niveau te trainen en/of veel trainingsuren te maken, maar we proberen dus ook te kijken naar hun mogelijkheden!
 - Er zijn een aantal fysieke eigenschappen die duidelijk aanwezig zijn bij topvolleyballers: grote sprongkracht, snelle arm, snelle reflexen, snelle korte verplaatsingen,... ook dit zijn parameters waarop (zeker op latere leeftijd) spelers geselecteerd worden.
 - Het is opvallend dat spelers op hoog niveau vooral lang zijn! Dit heeft vele voordelen! We kunnen uiteraard op jonge leeftijd niet zien wie al dan niet groot zal worden en houden hier in de beginperiode dus ook geen rekening mee. Naarmate ze ouder worden zal dit verschil en het belang hiervan meer tot uiting komen. Daarbij, er is in de Vlaams-Brabantse Selectie ook plaats voor libero's en passeurs (die meestal iets kleiner zijn)!

Het is dus duidelijk dat de eerste eigenschappen in de eerste jaren van de selecties het belangrijkste zijn en bij het begin vooral op deze basis wordt geselecteerd!

Deselectie

De eerste jaren werken we met een ruimere groep. De laatste jaren van de opleiding wordt er in een beperkte groep van 12 tot 16 spelers verder gewerkt! Ook hier kunnen nog constant spelers worden geselecteerd, herselecteerd alsook gedeselecteerd. Het is een permanente evaluatie!

SELECTIES

Tijdsduur van de selectie

Gedurende het eerste half jaar dat de spelers geselecteerd zijn, worden deze spelers volley-technisch-tactisch gevolgd en bekeken hoe hun inzet is. Na dit eerste half jaar (half januari) volgt een tweede selectie aan de hand van de verkregen informatie en vorderingen én misschien zelfs een nieuwe preselectie. Eind april wordt deze groep in twee opgesplitst: een 20 à 30-tal jongens uit de oudste lichter zullen een aparte selectiegroep vormen! Hiervan zullen de besten opgeroepen worden voor hun eerste IPJOT in mei (zie hieronder). De jongste lichter zal een nieuwe ruime groep vormen met de nieuwe spelers die in september worden geselecteerd. Een zelfde cyclus zal doorlopen worden...

De selectie van spelers en speelsters kan tot 5 jaar duren. De jongeren die nu in september 2010 als °99-ers geselecteerd worden, stoppen pas in mei 2015, als ze ondertussen niet gedeselecteerd zijn.

Stagedagen

Tijdens de vakantieperiodes van Allerheiligen, Kerst, Krokus en Pasen worden ook nog stages georganiseerd. Deze stages gaan dikwijls op verschillende plaatsen door!

Gedurende deze periode zullen er stagedagen worden georganiseerd en ook Interprovinciale Opleidingstornooien (IPJOTs) - zie pag. 13 - worden gespeeld.

IPJOT's:

Een IPJOT (Inter Provinciaal Jeugd Opleidings Tornooi) is niet voor alle selectiespelers maar enkel op uitnodiging. Dit wordt ten laatste een training voordien bekendgemaakt. Dit tornooi is tegen de provinciale selecties van de andere Vlaamse provincies.

In geval het IPJOT ver buiten de provincie plaats heeft, wordt er een busdienst door de Vlaams-Brabantse Volleybond ingelegd. De data van alle komende IPJOT's zijn reeds bekend. Dit is het laatste weekend van augustus, het eerste weekend na nieuwjaar en nog één in de maand mei.

Een IPJOT gaat voor alles! Wanneer er in de club (op welk niveau dan ook) een competitie of bekermatch is (uit of thuis), waar een opgeroepen speler aan moet deelnemen, dan heeft de club het recht deze match te verplaatsen. Een speler doet al het mogelijke om zich vrij te houden voor deze IPJOT's! Er worden 10 IPJOT's gespeeld over 3,5 jaar, het laatste IPJOT is meteen ook het einde van de Vlaams-Brabantse Selecties!

Ook heel belangrijk: op deze tornooien is de directe winst (= het winnen van de wedstrijden) ondergeschikt aan de opleiding! Beter goed spelen en verliezen, dan slecht spelen en winnen. Goed spelen en winnen is natuurlijk de max!

IS DEZE 'TIJDSINVESTERING' voor de VB-SELECTIES HAALBAAR?

Soms moeten deze jongeren dus wel eens keuzes maken!
Studies gaan uiteraard steeds voor, maar wanneer zij hun tijd goed gebruiken en juist inplannen, kan dit geen enkel probleem zijn. Op deze trainingen krijgen zij de kans om misschien andere technieken aan te leren, andere oefeningen te doen dan ze in de club gewoon zijn. Het is ook leuk en verrijkend, spelers van andere clubs, te leren kennen!

Wanneer de speler in een uitzonderlijk geval niet kan komen trainen, dient hij altijd zo snel mogelijk de provinciale trainer hiervan op de hoogte te brengen! Tweemaal niet verwittigd afwezig staat gelijk met een deselectie!

Laat het duidelijk zijn dat clubactiviteiten zoals matches, trainingen, tornooien,.. die samenvallen met de Vlaams-Brabantse Selectietrainingen of stagedagen steeds voorrang krijgen! Een grote uitzondering zijn de IPJOT's! Hier moet altijd voorrang worden verleend aan de selecties. De club heeft immers het recht een geplande match op de dag van de IPJOT's te verplaatsen! Verwittig hen dus tijdig, zodat een eventuele match kan worden verplaatst!



**LET OP: Vanaf seizoen 2010-2011 =
voor alle jeugdspelers: foto verplicht op de vergunning!**

VLAAMS-BRABANTS JEUGDSYMPIOSIUM

Wanneer wij de sportpagina's in de kranten en tijdschriften lezen.....
Wanneer wij vóór en na onze wedstrijden in het cafetaria over ons volleybal bezig zijn.....

.....dan zijn er toch ó zo weinig positieve klanken te horen:

- ✓ de **bestuursleden** klagen over het gebrek aan inzet
- ✓ de **managers** over te weinig clubstructuur
- ✓ de **secretarissen** over de te grote administratieve rompslomp
- ✓ de **penningmeesters** over het te weinig geld
- ✓ de **trainers** over het vertrek van zovele "goede spelers"
- ✓ de **trainers** over het gebrek aan mogelijkheid om hun spelers op een goede manier te trainen
- ✓ de **spelers** over toch zo weinig goede trainers
- ✓ de **ouders** begrijpen niet dat hun kind wéér niet opgesteld wordt

enzovoort, enzovoort.....

Eind jaren tachtig is de jeugdcommissie van Vlaams-Brabant gestart met het organiseren van een jeugdsymposium.

Op deze symposia laten we sprekers aan bod komen die een visie hebben op de problematiek van bovenvermelde items.

Dit seizoen is ons jeugdsymposium op

maandag 8 november 2010

vanaf 19:15 u.

in het Eurovolleycenter te Vilvoorde.

BEKIJK REGELMATIG ONZE WEBSITE

www.volleybrabant.be

Je vindt er alle informatie over de Vlaams-Brabantse jeugdwerking.

WAARDERINGSLIJST

Om onze clubs te waarderen voor al hun inspanningen op het gebied van jeugdwerking, delen we elk jaar (meestal op het symposium) een diploma uit. Dit diploma (goud, zilver of brons) kan behaald worden op basis van onderstaande waarderingscijfers.

De 5 best scorende clubs krijgen goud, de 5 volgende zilver, de 5 daaropvolgende brons, en de 5 daaropvolgende een vermelding.

Uiteraard krijgen deze clubs ook prijzen.

❖ **Per ploeg in jeugdcompetitie:**

- speelwijze 6-tegen-6: 1^{ste} provinciale: 4 punten
- speelwijze 6-tegen-6: 2^{de} provinciale: 2 punten
- speelwijze 4-tegen-4: 1^{ste} provinciale: 6 punten
- speelwijze 4-tegen-4: 2^{de} provinciale: 3 punten
- speelwijze 2-2 en 2.0: ereklasse - 1^{ste} - 2^{de} provinciale: 8 punten
- per afgewerkte competitie: 15 punten
- per forfait: -4, -6, -10: cumulatief
- algemeen forfait: alle punten vervallen
- Waardering resultaten in 1^{ste} provinciale:
 - van plaats 1 t.e.m. 5: 5 t.e.m. 1 punt
 - vanaf de 5^{de} plaats: iedereen 1 punt
 - deelname aan het landelijk eindtoernooi: volgens einduitslag: 5 tot en met 1
 - deelname aan het nationaal eindtoernooi: volgens einduitslag: 4 tot en met 1

❖ **Per ploeg ingeschreven in de jeugdbeker:**

- voor iedere ploeg: 6 punten
- per gespeelde bekeronde: 1 punt
- per forfait: -4, -6, -10: cumulatief
- bekerwinnaar: 5 punten
- verliezend finalist: 3 punten
- deelname aan het landelijk eindtoernooi: volgens einduitslag: 5 tot en met 1
- deelname aan het nationaal eindtoernooi: volgens einduitslag: 4 tot en met 1

❖ **Deelname aan VOLTIS:** per speler: 3 punten

❖ **Deelname aan de steunpuntrainingen:** per speler en per training: 3 punten

❖ **Deelname aan de preselecties:** per speler: 2 punten

❖ **Deelname aan de demotornooien:** telkens per toernooi:

- per club: 10 punten;
- per speler: 3 punten

- ❖ **Deelname aan de clinics:** per trainer en per clinic: 3 punten
- ❖ **Inschrijving VIS-project:** 400 punten
- ❖ **Deelname aan het jeugdsymposium:** per deelnemer: 3 punten
- ❖ **Aantal aangesloten spelers:**
 - per leeftijdscategorie wordt er op 1 maart een rangschikking opgemaakt van het aantal aangesloten jeugdleden
 - volgende punten worden verdeeld, telkens per leeftijdscategorie: 20, 18, 16 t.e.m. 2 (per plaats in de top tien)
- ❖ **Trainingsuren en diploma trainer:**
 - Voor elke ploeg wordt elk half uur trainingsarbeid per week in rekening gebracht en gequoteerd per diploma van de trainer:
 - Per half uur trainingsarbeid per week:
 - Toptrainer: 8,0 punten
 - Trainer A of Lic. L.O.: 5,0 punten
 - Trainer B of Reg. L.O.: 3,0 punt
 - Instructeur: 2,0 punt
 - Initiator: 1,5 punt
 - Attest aspirant-initiator: 1,0 punt
 - Zonder diploma: 0,5 punt



KONINKLIJKE VLAAMS-BRABANTSE VOLLEYBALBOND vzw
Vlaams-Brabantse Jeugdcommissie

overhandigt

GOUD

aan

VOLLEYCLUB JEUGDPLEZIER

ALS WAARDERING VOOR HUN JEUGDWERKING TIJDENS HET SEIZOEN 2009-2010

Hubert Pardaens
Julien Van Brusselen
Michel Van dezande
Lode Verdoodt
De leden van de jeugdcommissie KVBVB

Swa Depelchin
Voorzitter jeugdcommissie KVBVB

Roger Sneyers
Voorzitter KVBVB

FILOSOFIE JEUGDCOMPETITIES

We splitsen de Vlaams-Brabantse jeugdcompetitie op in twee delen:

1. De **gewone jeugdcompetitie** met zijn wekelijkse competitiewedstrijden;
2. De **jeugdbekercompetitie** met een knock-outsysteem (wedstrijd winnen = doorgaan, wedstrijd verliezen = er uit).

TOELICHTING bij REGLEMENTERING GEWONE JEUGDCOMPETITIE

De gewone jeugdcompetitie staat onder het motto:

**AANLEREN van VOLLEYBAL
komt VÓÓR het RESULTAAT**

Al onze reglementeringen voor de gewone jeugdcompetitie zijn gecreëerd binnen deze filosofie. Uiteraard is het zo dat, naargelang de spelers ouder worden, het onmiddellijke resultaat van een competitiewedstrijd meer en meer veld wint op de algemene opleiding.

Toch nemen we duidelijk stelling dat de technische en tactische opleiding, inclusief de algemene jeugdopvoeding altijd primeert op het resultaat. Zolang we met de jeugd werken zal ook de trainer op de eerste plaats een opvoeder moeten zijn, weliswaar bevoegd en onderlegd om op een correcte didactisch-methodologische wijze onze kinderen te begeleiden.

Hieronder geven we een paar punten uit onze reglementering mee als verduidelijking van onze filosofie.

Reglement 2.2.2: Indeling competitiestructuur: een 1ste en 2de provinciale:

*** 1ste provinciale**

is voor die ploegen waarvan de trainers weten dat de spelers al een goed niveau hebben. Zolang er niet gezondigd wordt tegen de algemene jeugdvolleybalopleiding, kan hier het accent al meer gelegd worden op het winnen van de wedstrijd. Uit die reeksen komt de Vlaams-Brabantse kampioen.

Zolang de spelers nog niet rijp zijn om in ploeg alle aangeleerde items van een trainingssessie om te zetten in de wedstrijd, schrijven ze beter in 2de provinciale in.

*** 2de provinciale**

is voor die ploegen waarvan de meeste spelers nog niet het goede niveau hebben van hun leeftijdscategorie. Hier staat de volleybalopleiding centraal. Het directe resultaat (verlies of winst) van de 5 sets mag nooit primeren op de algemene opleiding.

We kennen allemaal het voorbeeld als het 22/22 wordt. Vanaf dan krijgen de kinderen zo dikwijls de opdracht om op zekerheid te spelen. Weg met de aanval, weg met moeilijke ballen over te zetten, weg alle volleybaltactieken, -technieken en -strategieën....

In Vlaams-Brabant ligt het percentage van de ingeschreven ploegen ongeveer als volgt: 1ste provinciale: 41 % - 2de provinciale: 59 %.

Het bijeenbrengen van ploegen van een meer gelijk niveau verhoogt heel zeker de spankracht van de wedstrijd. Het zal eveneens de technische kwaliteiten van de speler ten goede komen. Belangrijk hierin is dat de ploegen met minder gevorderden, rustig in 2de provinciale kunnen spelen, zonder dat de jongeren gedemotiveerd raken door te grote verliescijfers.

We proberen ook nog de competitiestructuur voor alle reeksen zo op te bouwen dat iedere ploeg minstens 20 wedstrijden per seizoen kan spelen.

We willen ook rekening houden met de 'jongeren-wereld': vakantieperiodes, examens, communie- en lentefeesten bij de jongsten, schooluitstappen...

Reglement 2.2.7: Specifieke competitiestructuur: een 1ste en 2de ronde:

De 1ste en 2de ronde organiseren vergt extra werk voor de cluborganisatoren en de leden van de jeugdcommissie. In mei/juni komen alle clubs samen om de kalender in elkaar te steken. Voor een 2de ronde moeten we in december opnieuw samenkomen. Dus extra werk voor iedereen.

Toch moeten we deze inspanning blijven leveren. Voor de volleybalopleiding van onze jongeren blijft dit zeer belangrijk. We herschikken immers in de 2de ronde de reeksen zodanig dat de beteren tegen elkaar kunnen spelen, zo ook de minder begaafden.

Reglement 2.2.2 en reglement 2.2.7 zorgen ervoor (samen met reglement 3.5, jeugdattesten, pag. 41) dat we binnen de leeftijdsgebonden competitie toch ook niveaugebonden kunnen werken. Het komt alweer de jongeren ten goede dat het niveau van beide ploegen ongeveer even hoog is..

Reglement 3.2.: Kernspelers:

Bij de senioren is het zo dat wanneer je een 1ste en een 2de ploeg hebt, je 8 spelers van de 1ste ploeg moet aanduiden op een spelerslijst. Die 8 spelers mogen nooit in de 2de ploeg spelen.

Bij de jeugd zien we dit anders. We weten immers dat de technisch-tactische opleiding van jongere tot jongere verschilt. Kwetsuren, ziekte, familiale omstandigheden kunnen zwaar doorwegen op hun leerproces. Jongeren van dezelfde leeftijd hebben daarbij niet altijd hetzelfde volleybalniveau. Vandaar dat we de clubs de mogelijkheid geven om zo nodig hun ploegen 'aan te passen' aan het niveau van de competitie waarin ze ingeschreven zijn. Het individuele volleybalniveau van iedere speler blijft bepalend voor de ploegensamenstellingen. Zie ook jeugdattest (reglement 3.5)

Reglement 3.4.: Uitzonderingsmaatregel voor één wedstrijd:

Het gebeurt sneller bij de jeugd als bij de senioren: kort vóór de wedstrijd: te weinig spelers (ziekte, muziekschool, familiale regelingen,...) om de wedstrijd aan te vangen.

Het principe van de jeugdcommissie is duidelijk: spelen is belangrijker dan de strikte reglementen. Vandaar dat we vragen om toch alles ervoor te doen dat onze jongeren kunnen spelen. De ploeg kan aangevuld worden met oudere spelers, met spelers van het andere geslacht, met spelers van de tegenpartij, enz... Als ze maar kunnen spelen. We vragen wel uitdrukkelijk dit te **vermelden** op het scheidsrechtersblad. Het resultaat wordt gewoon op het blad ingevuld. De ploeg die dan 'gemengd' speelt, krijgt achteraf wel een forfait (= verliest de wedstrijd), maar er worden geen boetes gegeven.

Reglement 3.5.: Jeugdattest:

Het is een attest dat de club in staat stelt hun spelers te laten spelen op hun volleybalniveau. Iedereen wordt wel eens geconfronteerd met jongeren die later aansluiten en het spelniveau van hun leeftijdsgenoten niet hebben. Zij kunnen met dit attest gerust een leeftijdscategorie lager gaan spelen. Het stelt de club ook in de mogelijkheid, bij iets te weinig spelers voor één categorie, die spelers samen te zetten en te laten spelen waar ze het best aan hun trekken komen. Zo kan er zelfs eventueel gemengd (jongens en meisjes) gespeeld worden.

Voor alle duidelijkheid, een dergelijk attest moet wel correct worden aangevraagd!

Reglement 3.6.: Samenwerkingsverbanden:

Dit is alweer een regel om ervoor te zorgen dat alle jongeren die zin hebben om te volleyballen, altijd de kans krijgen. Als je als club geconfronteerd wordt met bvb. te weinig jongens-kadetten, kan je bij een andere club aankloppen die identiek met hetzelfde probleem zit. Die twee ploegen samenvoegen is zeker een oplossing, met behoud van eigen leden bij de VVB.

Je kan ook in competitie gaan met deze twee ploegen met een minimumbezetting uit verschillende clubs. Je speelt onder één bepaalde clubbenaming, en bij te weinig spelers op een bepaalde speeldag, zijn de spelers in de twee ploegen inzetbaar.

De administratieve modaliteiten zijn verder te vinden in het competitierglement.

Reglement 4.3.: Aanvangsuren van de wedstrijden:

Dit reglement preciseert de uren wanneer de competitiewedstrijden mogen beginnen. We begrijpen wel dat het voor sommige clubs moeilijk is om zich aan deze uren te houden. Zeker voor de eerste wedstrijden in het weekend om 09:30 u. worden soms uitzonderingen gevraagd om de wedstrijd bvb. om 09:00 u. te laten beginnen. Deze uitzonderingen worden maar toegestaan als de tegenstrever daarmee akkoord gaat.

Reglement 5.1.: Scheidsrechter:

Met de meer dan 3 000 wedstrijden per seizoen is het onmogelijk voor alle wedstrijden een officiële scheidsrechter te voorzien.

Vandaar de regeling dat de clubs zelf bij deze wedstrijden moeten instaan om te fluiten.

We zijn er ons van bewust dat die mensen best ook een 'verkorte-opleiding' als scheidsrechter zouden moeten krijgen. Besprekingen op bondsniveau zijn daarover bezig.

Toch vragen we aan de ploegverantwoordelijken de eigen clubscheidsrechters voldoende te steunen en te beschermen.

De controle van de verplichte documenten die de spelers moeten bij hebben is eveneens een taak voor de thuischeidsrechter.

Reglement 5.3.: Wedstrijdblad:

Op pag. 89 en 90 van deze bundel hebben we twee voorbeeldwedstrijdbladen gepubliceerd:

1. Het scheidsrechtersblad voor alle jeugd behalve de preminiemen (2-tegen-2)
2. Het scheidsrechtersblad voor de preminiemen (2-tegen-2).

Reglement 6: Wedstrijdwijzigingen - Uitstellen van wedstrijden:

Iedere club moet wel eens een wedstrijd verzetten. De afspraken hoe dit moet, zijn hier vermeld. Maar zoals hiervoor al aangehaald, kan het zijn dat de wedstrijd een dag ervoor, zelfs een paar uur ervoor moet afgelast worden. Onze vraag is duidelijk: in het belang van de jongeren, probeer de wedstrijd toch te spelen op een latere datum. Wel vragen we uitdrukkelijk dat dit met de juiste administratieve modaliteit gebeurd. We hebben al te veel meegemaakt dat er wedstrijden opnieuw worden gepland zonder dat onze competitieleider op de hoogte was. In de toekomst zullen we daar strenger op toezien en zeker de aangehaalde boetes toepassen.

Reglement 9: Overeenkomsten:

Voldoende detailcommentaar is te vinden onder 'chronologie van de inschrijvingen' (pag. 27).

BOETES

De lijst van de administratieve kosten en boetes publiceren, is hier niet nodig. In het provinciale infoboekje is de volledige lijst te raadplegen.

De jeugdcommissie wil hier duidelijk stelling nemen: wij zijn er niet om boetes toe te passen. Zij die al langer bij de jeugdcompetitie betrokken zijn, zullen al ervaren hebben dat de boetes de laatste jaren spectaculair zijn gedaald. Wij kijken niet meer naar komma's en punten, naar details.

Wel blijft het zo, dat wanneer de clubs zich niet aan de vaste afspraken houden, wij zeker de boete toepassen.

Een paar voorbeelden:

* wedstrijdblad:

- laattijdig opsturen van het wedstrijdblad
- het niet correct invullen van de hoofding (niveau en wedstrijd...)
 - deze twee zaken bemoeilijken echt wel het werk van onze competitieleiding!
- ontbrekende begeleidersgegevens en handtekeningen
 - naar verantwoordelijkheid is dit zeer belangrijk!
- scheidsrechter en wedstrijdverantwoordelijke zijn dezelfde persoon
 - alweer naar verantwoordelijkheid kan dit niet!
- jeugdattesten niet vermeld bij opmerkingen
 - we laten veel toe in verband met het spelen, maar dan toch graag fair play bij het invullen van het blad!

* afwezigheid op vergaderingen zoals reeksindeling en voor kalender.

- de ontbrekende clubs maken het moeilijk voor de aanwezigen!

* de preminiemencompetitie

- 2-2 en 2.0: de voorwedstrijd zijn geen opwarmingsoefeningen, maar wel degelijk te spelen spelvormen zoals ze op de demotornooien worden gespeeld!
 - bij het niet spelen en niet invullen van het wedstrijdblad wordt er automatisch boete toegepast!

**Met een beetje goede wil,
kunnen we samen één doelstelling nastreven:
geen enkele boete meer geven en ontvangen!**



TOELICHTING bij REGLEMENTERING JEUGDBEKERCOMPETITIE

De **jeugdbekercompetitie** in Vlaams-Brabant is - in tegenstelling tot de gewone competitie - een kopie van het volwassenvolleybal. Hier staat het resultaat voorop. Ook al zijn dit veel wedstrijden, de aanduiding van officiële scheidsrechters is hier een noodzaak.

We spelen met het knock-outsysteem. Dit wil zeggen dat de ploeg die wint een ronde verder gaat, de ploeg die verliest, ligt er spijtig genoeg uit.

Een greep uit de reglementering van de jeugdbeker (zie pag. 47)

Hier zijn alle artikels duidelijk in het teken van de directe winst. Veel commentaar hoeft hierbij niet geleverd te worden.

Wel is op te merken dat we ook dit jaar (2010-2011) voor een club de mogelijkheid openlaten om met twee ploegen in te schrijven! In dit geval - anders dan vorig seizoen - moet er deze keer een lijst van kernspelers worden ingediend **vóór de loting van de jeugdbeker**.(zie jeugdbekerreglement op pag. 73)

In een ander hoofdstuk van deze bundel wordt ook de volledige structuur van de jeugdvolleybalbekers van provinciale tot nationale uit de doeken gedaan (pag. 24).



STRUCTUUR

PROVINCIALE JEUGDCOMPETITIE en -BEKER

LANDELIJKE EINDRONDEN

NATIONALE EINDRONDEN

De gewone provinciale competitie

Binnen alle jeugdcategoryeën is er een provinciale kampioen (junioren, scholieren, kadetten, minniemen, preminiemen 3-tegen-3 en preminiemen 2-tegen-2), en dit zowel bij de jongens als bij de meisjes. Zie hiervoor het gewone jeugdcompetitiereglement. **Let op: dat er dit jaar een kampioen uit de preminiemen 2-tegen-2 komt, is NIEUW!** Zie hiervoor competitieglement (pag.30)

Deze kampioenen worden gehuldigd in de maand juni op de Algemene Vergadering van de Koninklijke Vlaams-Brabantse Volleybalbond. Alle kampioenen vertegenwoordigen de provincie Vlaams-Brabant op de VVB-jeugdeindronden (zie hieronder).

De provinciale jeugdbekercompetitie

Alle clubs kunnen binnen de provincie één of meerdere jeugd ploegen inschrijven per jeugdcategorye. Zie hiervoor het jeugdbekerreglement. Deze bekercompetitie wordt gespeeld met een knock-outsysteem, d.w.z. bij iedere wedstrijd ligt de verliezer eruit en gaat de winnaar verder. Om de achtste finales, vierde finales, enz. volledig te maken, kan het zijn dat de beste verliezer(s) uit de vorige ronde toch nog wordt (worden) opgepakt.

De **finales** van alle jeugdcategoryeën, zowel jongens als meisjes worden op één dag gespeeld. Deze 10 wedstrijden hebben dit seizoen plaats op zondag 30 april 2010.

Het uurschema wordt minstens 14 dagen vóór de finale meegedeeld aan de betrokken ploegen.

De winnaars van deze finales zijn de jeugdbekerwinnaars van de provincie Vlaams-Brabant en worden ter plaatse gehuldigd.

Deze provinciale bekerwinnaars gaan vervolgens de provincie Vlaams-Brabant vertegenwoordigen op de VVB-jeugdeindronden (zie verder).

De Vlaamse Jeugdbekercompetitie

Vanaf vorig seizoen richt de Vlaamse Volleybalbond een Vlaamse Jeugdbeker in voor zowel jongens als voor meisjes en dit in de categorieën junioren, scholieren en kadetten. Deze beker staat open voor alle jeugd ploegen uit geheel Vlaanderen en loopt totaal apart van de Provinciale Jeugdbekercompetitie.

Ook voor deze beker kunnen er per jeugd categorie meerdere ploegen inschrijven.

Zie reglementering Vlaamse Jeugdbeker op de site van de VVB (www.volleyvnb.be).

De finales van deze beker hebben plaats in het weekend van 07-08 mei 2011 in het Eurovolleycenter te Vilvoorde.

De winnaars van deze finales gaan automatisch naar de Nationale jeugdeindronden (zie verder).

Voor welke beker schrijven we in?

De Vlaams-Brabantse clubs kunnen kiezen:

- Ofwel schrijven ze enkel in de VVB-jeugdbeker in (rechtstreeks bij de VVB)
- Ofwel schrijven ze enkel in de provinciale jeugdbeker in (rechtstreeks bij de provinciale jeugdbekerleiding)
- Ofwel schrijven ze in de beide bekercompetities in (= én bij de VVB én bij de provincie)

De landelijke (of VVB-) jeugdeindronden

- De VVB-jeugdeindronden voor alle jeugd categorieën (behalve preminiemen 2-tegen 2 - niveau 2B) worden op één weekend gespeeld. Dit seizoen is dit het weekend van 14 en 15 mei 2011 op volgende locaties. Deze eindronden zijn tornooien met twee reeksen:
 - de vijf Vlaamse provinciale kampioenen
 - de vijf Vlaamse provinciale bekerwinnaars.
- De VVB-jeugdeindronden voor de preminiemen 2-tegen-2 - niveau 2B (Vlaams-Brabant = 1ste provinciale), zullen gespeeld worden op zondag 1 mei 2011 in het Eurovolleycenter.
- Locaties:
 - Junioren: in Oost-Vlaanderen
 - Scholieren Antwerpen
 - Kadetten Vlaams-Brabant
 - Miniemen Limburg
 - Preminiemen 3-tegen-3: West-Vlaanderen
 - Preminiemen 2-tegen-2: Eurovolleycenter - Vilvoorde

- Op de VVB-jeugdeindronden wordt er bij de junioren, scholieren en kadetten een finalewedstrijd gespeeld tussen de winnaars van elke reeks om te bepalen wie er naar de Nationale jeugdkampioenschappen gaat. De winnaar van deze finales gaat als 2de VVB-vertegenwoordiger naar de Nationale jeugdkampioenschappen (naast de winnaar van de Vlaamse jeugdbekercompetitie die als 1ste VVB-vertegenwoordiger naar de Nationale jeugdkampioenschappen gaat -zie hoger).
 - Indien de winnaar dezelfde is als de winnaar van de Vlaamse Jeugdbekercompetitie, gaat de verliezende finalist van de Vlaamse Jeugdbeker als 2de VVB-vertegenwoordiger naar de Nationale jeugdkampioenschappen.
- Bij de miniemen is het de VVB-kampioen die als 1ste VVB-vertegenwoordiger en de Jeugdbekerwinnaar als 2de VVB-vertegenwoordiger deelneemt aan de Nationale Jeugdkampioenschappen.

Specifiek voor de provincie Vlaams-Brabant:

Wanneer de provinciale bekerwinnaar in zijn leeftijdscategorie ook provinciale kampioen is, gaat de verliezende bekerfinalist eveneens uitgenodigd worden op de VVB-jeugdeindronden. Deze laatste zal op deze eindronden in de reeks van de bekerwinnaars spelen.

Zo er één van deze ploegen niet kan deelnemen, wordt de Vlaams-Brabantse vertegenwoordiger voor deze jeugdeindronden door de jeugdcommissie aangewezen

De Nationale jeugdkampioenschappen

De Nationale jeugdkampioenschappen worden ingericht op één weekend. Dit seizoen is dit op 21-22 mei 2011.

De organisatie is afwisselend in handen van de VVB (Vlaamse Volleybalbond) en het AIF (Waalse Volleybalbond). Dit seizoen is het in Vlaanderen, specifiek in de provincie Oost-Vlaanderen.

Voor de jeugdcategory preminiemen is er geen nationaal kampioenschap.

De deelnemers zijn voor Vlaanderen:

1. de winnaar van de Vlaamse Jeugdbeker.
2. de winnaar van de jeugdkampioenschappen

Uit de reeksen van 4 ploegen per jeugdcategory (2 Vlaamse en 2 Waalse ploegen) komt de Belgische jeugdkampioen.

CHRONOLOGIE INSCHRIJVING

PROVINCIALE JEUGDCOMPETITIE en -BEKER

GEWONE JEUGDCOMPETITIE

1. Hoofdschrijving (volledig seizoen)

- **midden mei:** Club schrijft haar ploegen in voor de competitie van volgend seizoen.

- **een week later:** 'Reeksindeling'-vergadering voor al de clubs die jeugd ploegen hebben ingeschreven:
 - ◆ Voorstel jeugdcommissie Vlaams-Brabant
 - ◆ Definitief akkoord door en voor alle clubs.Hier beslissen de clubs in onderling akkoord over de definitieve samenstelling van ALLE jeugdreksen. Eventuele wijzigingen t.o.v. de inschrijvingen kunnen hier nog gebeuren (bvb. een categorie hoger, andere reeks...)

We verwachten op deze bijeenkomst een verantwoordelijke van de club die op de hoogte is van het niveau van de ploegen. Wanneer andere ploegen bvb. hoger of lager gaan spelen, kan het voor de jeugdspelers interessant zijn ook van reeks te veranderen. Dit heeft dan weer consequenties voor andere clubs... Vandaar dat iedere club aanwezig moet zijn. We bestraffen dan ook de afwezigen met een boete omdat dit gewoonweg een fair play-overeenkomst is tussen de ploegen, in het belang van de jeugdspelers.

- **binnen de 2 dagen:** Alle clubs krijgen *per mail* het volledige overzicht van de genomen beslissingen van de definitieve reeksindelingen. Dit is ook te raadplegen op onze *website* www.volleybrabant.be

- **14 dagen later:** De clubs krijgen het bericht dat de "voorlopige kalender" van alle reksen, als voorbereiding op de voorkalendervergadering (kortweg 'de voorkalender', zie hieronder), op de website te raadplegen is.

➤ **periode tussen kennismaking van de voorlopige kalender en de voorkalender:**

De contactpersoon in de club die instaat voor de eigen clubkalender heeft nu het gigantische werk om al zijn clubwedstrijden na te kijken. Te zien wat er past en niet past binnen zijn clubstructuur en de nodige aanpassingen te bespreken met de tegenstrever.

Wij vragen hier ook weer de fair play om bij de minste wijziging (dag, uur) de tegenstrever in te lichten. Dit maakt het op de voorkalender niet alleen makkelijker. Voor de tegenstrever schept immers iedere wijziging een ander beeld binnen zijn eigen club.

➤ **3^{de} zaterdag van de maand juni: de voorkalender**

Op deze voorkalender worden alle jeugdwedstrijden doorlopen om te zien of alle wijzigingen onderling geregeld zijn.

We verwachten op deze bijeenkomst een verantwoordelijke van de club die op de hoogte is van de zaalmogelijkheden van de club en die een goed zicht heeft op de organisaties binnen de club. Wanneer er dan nog wijzigingen komen bij andere clubs, moet hij direct kunnen anti-ciperen voor zijn eigen club.

Vandaar dat we de afwezige clubs op deze voorkalender bestraffen met een boete, deze keer dus uit respect voor de aanwezige clubverantwoordelijken die heel nauwgezet hun werk doen.

➤ **uiterlijk 5 juli:** De clubs krijgen het bericht dat de volledige definitieve kalender op de website staat.

2. Bijkomende inschrijving (2de ronde)

Voor heel wat reeksen bestaat de competitie uit een 1ste en een 2de ronde.

Voor deze tweede ronde (zie competitierglement):

1. worden de ploegen die met een 1ste en een 2de ronde spelen herverdeeld in 'niveaureeksen'.
2. kunnen in bepaalde reeksen nieuwe ploegen worden ingeschreven.

➤ **eind november:** clubs schrijven hun nieuwe ploegen in.
Let op: bij de preminiemen moet iedere ploeg die niet naar ereklasse gaat zich opnieuw inschrijven én keuzes maken tussen 1ste (2B) en 2de provinciale (2.0))

➤ **begin december:** de clubs krijgen het bericht dat de "voorlopige kalender" van de nieuwe reeksen, als voorbereiding op de voorkalendervergadering van de 2de ronde, op de website te raadplegen is.

➤ **midden december:** de voorkalender 2de ronde.


- **uiterlijk 4de week december:** de clubs krijgen het bericht dat de volledige definitieve kalender voor de 2de ronde op de website staat.

Wanneer er binnen de periode vanaf de schriftelijke inschrijving tot en met het verschijnen van de definitieve kalender toch nog wedstrijdwijzigingen of inschrijvingen bijkomen of vervallen mag slechts één persoon binnen de jeugdcommissie gecontacteerd worden: de competitieleider Hubert Pardaens: 016 56 13 18 en hubert.pardaens@scarlet.be

JEUGDBEKERCOMPETITIE

- **Eind augustus/september:** clubs schrijven hun ploegen in. Dit seizoen is dit uiterlijk op woensdag 25 augustus 2010.
- **Even later:** Een week later is de openbare loting. Dit seizoen is dit op dinsdag 31 augustus 2010.
- **Een week later:** krijgen de clubs via mail het bericht dat het bekerschema, op de website te raadplegen is.
- De clubs bepalen onderling plaats, datum en uur van de te spelen wedstrijden, dit volgens de modaliteiten vermeld in het jeugdbekerreglement

Wij hopen dat alle clubs zich aan deze chronologische afspraken kunnen houden. Het is de enige garantie tot een goede samenwerking tussen de clubs onderling.



REGLEMENT

VLAAMS-BRABANTSE GEWONE JEUGDCOMPETITIE seizoen 2010-2011

Hoofdstuk 1: INRICHTING VAN DE KAMPIOENSCHAPPEN

1.1	Basisregels	32
1.2	Bevoegdheid.....	32

Hoofdstuk 2: ORGANISATIE VAN DE JEUGDKAMPIOENSCHAPPEN

2.1	Leeftijdscategorie - veldafmeting - nethoogte - balnummer.....	32
2.2	Competitiestructuur	33
2.2.1	Algemeen	33
2.2.2	Indeling.....	33
2.2.3	Bijkomende inschrijving in 2de provinciale voor scholieren en kadetten	33
2.2.4	Bijkomende inschrijving in 2de provinciale voor miniemen.....	33
2.2.5	Bijkomende inschrijving voor preminiemen	33
2.2.6	Datum voor kalender 2de ronde	33
2.2.7	Specifieke competitestructuur.....	33
2.3	Wijze van spelen	36
2.3.1	Algemeen	36
2.3.2	Specifiek voor de miniemen	36
2.3.3	Specifiek voor de preminiemen	36
2.3.3.1	Structuur	36
2.3.3.2	Organisatie van 1ste en 2de provinciale	37
2.3.3.3	Specifiek spelreglement 1ste provinciale = 2-tegen-2 - niveau 2B.....	38
2.3.3.4	Specifiek spelreglement 2de provinciale = 2-tegen-2 - niveau 2.0	39
2.3.3.5	Specifiek spelreglement ereklasse (3-tegen-3, alleen in de 2de ronde).....	40

Hoofdstuk 3: DEELNAME AAN DE JEUGDKAMPIOENSCHAPPEN

3.1	Voor te leggen documenten	40
3.2	Kernspelers	40
3.3	Aantal deelnemende spe(e)l(st)ers	41
3.4	Uitzonderingsmaatregel voor één wedstrijd	41

3.5	Jeugdattest	41
3.5.1	Wat is een jeugdattest?	41
3.5.2	Gevolgen voor het klassement	41
3.5.3	Aanvraag van het jeugdattest	42
3.5.3	Sanctie.....	42
3.6	Samenwerkingsverbanden tussen ploegen van meerdere clubs	42
3.6.1	Samenwerking tussen clubs	42
3.6.2	Uitlenen van spelers	43

Hoofdstuk 4: WEDSTRIJDVERLOOP

4.1	Homologatie	43
4.2	Kledij.....	43
4.3	Aanvangsuren van de wedstrijden	43
4.4	Aanvangsuren vermeld in de kalender	44
4.5	Wedstrijden op hetzelfde terrein.....	44

Hoofdstuk 5: WEDSTRIJDLEIDING

5.1	Scheidsrechter.....	44
5.2	Scheidsrechtersvergoeding	44
5.3	Wedstrijdblad	45
5.4	Wedstrijdorganisatie	45

Hoofdstuk 6: WEDSTRIJDWIJZIGINGEN - UITSTELLEN VAN WEDSTRIJDEN

6.1	Procedure normale wedstrijdwijzigingen	46
6.2	Wijziging omwille van provinciale selecties	46
6.3	Uitstel van wedstrijden.....	46
6.4	Al dan niet boete bij het uitstellen van wedstrijden.....	46

Hoofdstuk 7: RANGSCHIKKING

7.1	Rangschikking jeugd ploegen behalve de preminiemen (1ste en 2de prov.)	47
7.2	Rangschikking preminiemen (1ste en 2de provinciale)	47

Hoofdstuk 8: ADMINISTRATIE

8.1	Meedelen van de uitslagen.....	48
8.2	Verzenden van het wedstrijdblad	48

Hoofdstuk 9: OVEREENKOMSTEN

9.1	Vergaderingen	49
9.2	Competitiereglement	49

Hoofdstuk 1:

INRICHTING VAN DE KAMPIOENSCHAPPEN

1.1. Basisregels:

De provinciale jeugdkampioenschappen worden betwist volgens de geldende provinciale reglementen voor senioren en conform aan de internationale spelregels. Wanneer het provinciale jeugdcompetitiereglement ontoereikend is of bij ontstentenis van een precieze reglementering ter zake, wordt gehandeld conform de provinciale reglementen voor senioren.

1.2. Bevoegdheid:

De verantwoordelijkheid over de kampioenschappen wordt door het Provinciale Comité toevertrouwd aan de verantwoordelijke jeugdbeleid, die soeverein beslissingsrecht bezit in alle voorziene en onvoorziene gevallen. De verantwoordelijke jeugdbeleid verzorgt de praktische uitwerking binnen de jeugdcommissie langs de jeugdcompetitieleider(s). Op basis hiervan kan de praktische verwerking rechtstreeks met de jeugdcompetitieleider(s) geregeld worden.

Hoofdstuk 2:

ORGANISATIE VAN DE JEUGDKAMPIOENSCHAPPEN

2.1. Leeftijdscategorie - veldafmeting - nethoogte - balnummer:

Categorie	Geboren in	Veldafmeting	Nethoogte		Bal-nrs.
			Jongens	Meisjes	
Junioren	1992 en later	9 x 18 m.	2,43 m.	2,24 m.	5
Scholieren	1994 en later	9 x 18 m.	2,35 m.	2,18 m.	5
Kadetten	1996 en later	9 x 18 m.	2,24 m.	2,10 m.	5
Miniemen	1998 en later	7 x 14 m.	2,18 m.	2,10 m.	5
Premiemen - 1ste prov.	2000 en later	4,25 x 12 m.	2,10 m.	2,10 m.	4
Premiemen - 2de prov.	2000 en later	4,25 x 12 m.	2,10 m.	2,10 m.	4 of *
Premiemen - ereklasse (in 2 ^{de} ronde)	2000 en later	6 x 12 m.	2,10 m.	2,10 m.	4

* De jeugdcommissie adviseert met volleyballen te spelen van 200 tot 210 gram.

**LET OP: Vanaf seizoen 2010-2011 =
voor alle jeugdspelers: foto verplicht op de vergunning!**

2.2. Competitiestructuur:

2.2.1. Algemeen:

De jeugdcommissie beslist naargelang de inschrijvingen over de reeksindeling.

De samenstelling van de reeksen behoort tot de bevoegdheid van de jeugdcommissie.

2.2.2. Indeling:

De competitie is opgesplitst in een 1^{ste} provinciale en een 2^{de} provinciale en bij de preminiemen komt er in de 2^{de} ronde een 'ereklassse' bij.

Binnen iedere competitieopbouw zijn er "eindweekends". Er kan nooit een wedstrijdwijzigingsaanvraag toegestaan worden voor wedstrijden die geplaatst worden na de "eindweekends" (zie verder bij de specifieke competitieopbouw 2.2.4).

De eindweekends van de 1^{ste} rondes kunnen verschillend zijn naargelang de competitieopbouw (zie gedetailleerd 2.2.7).

2.2.3. Bijkomende inschrijving in 2de provinciale voor junioren / scholieren / kadetten:

Mogelijkheid tot bijkomende inschrijvingen voor de 2^{de} ronde zullen geboden worden in de maand november 2010. Er is wel een beperking. Deze inschrijvingen zullen maar aanvaard worden als er – per categorie - een normale competitieooster voor de 2^{de} ronde kan behouden blijven. Het zou immers kunnen, dat er zich te véél ploegen aanmelden. In dit laatste geval zullen de inschrijvingen voor die bepaalde categorie niet kunnen doorgaan.

Deze extra-ploegen zullen uiterlijk op 2 december een bericht ontvangen van een al of niet aanvaarding voor deze 2^{de} ronde.

2.2.4. Bijkomende inschrijving in 2de provinciale voor miniemen:

Mogelijkheid tot bijkomende inschrijvingen voor de 2^{de} ronde zal geboden worden in de maand november 2010.

2.2.5. Bijkomende inschrijving voor preminiemen:

Behalve de ploegen die stijgen naar ereklasse moeten **ALLE preminiemenploegen** die deelgenomen hebben aan de 1^{ste} ronde zich **opnieuw inschrijven** voor de 2^{de} ronde. Ze kunnen immers opnieuw kiezen tussen 1^{ste} of 2^{de} provinciale. Ook de nieuwe ploegen kunnen zich inschrijven in 1^{ste} of 2^{de} provinciale. Deze inschrijvingen gebeuren ook in de maand november 2010, met als uiterste datum 30 november.

2.2.6. Datum voor kalender 2de ronde:

De voor kalender voor deze 2^{de} ronde heeft plaats in het Eurovolleycenter te Vilvoorde omstreeks midden december 2010.

2.2.7. Specifieke competitiestructuur:

Er zijn 4 systemen voor de competitiestructuur:

SYSTEEM 1: 1ste ronde en 2de ronde:

* beginweekend	1ste ronde:	18-19 september 2010
* eindweekend	1ste ronde:	27-28 november 2010
* beginweekend	2de ronde:	15-16 januari 2011
* eindweekend	2de ronde:	16-17 april 2011 (kampioenen) 14-15 mei 2011 (niet-kampioenen)

SYSTEEM 2: 1ste ronde en 2de ronde:

* beginweekend	1ste ronde:	18-19 september 2010
* eindweekend	1ste ronde:	05-06 februari 2011
* beginweekend	2de ronde:	26-27 februari 2011
* eindweekend	2de ronde:	16-17 april 2011 (kampioenen) 14-15 mei 2011 (niet-kampioenen)

SYSTEEM 3: doorlopende competitie (3A) en dubbele doorlopende competitie (3B)

SYSTEEM 4: doorlopende competitie met extra klassementswedstrijden (K)

MEISJES

*** Junioren 1ste prov. = systeem 2**

2de ronde: 1ste en 2de van elke reeks met heen- en terugwedstrijden tegen elkaar (elk 6 wedstrijden). Zo ook 3de en 4de. De 5de, 6de en 7de spelen als volgt. De 5de speelt met heen- en terugwedstrijden tegen de 5de, 6de en 7de van de andere reeks. Zo ook de 6de, zo ook de 7de.

*** Scholieren 1ste prov. = systeem 2**

2de ronde: 1ste en 2de van elke reeks met heen- en terugwedstrijden onderling tegen elkaar (elk 6 wedstrijden). Zo ook 3de en 4de. Zo ook 5de en 6de, zo ook 7de en 8ste.

*** Scholieren 2de prov.. = systeem 4**

De klassementswedstrijden: de 1ste van elke reeks met heen- en terugwedstrijden tegen elkaar, zo ook de 2de van elke reeks, zo ook 3de... Deze wedstrijden worden op de 2 laatste competitieweekends gespeeld (zie annorama)

*** Kadetten 1ste prov. = systeem 2**

2de ronde: 1ste en 2de van elke reeks met heen- en terugwedstrijden onderling tegen elkaar (elk 6 wedstrijden). Zo ook 3de en 4de. Zo ook 5de en 6de, zo ook 7de en 8ste.

*** Kadetten 2de prov. = systeem 1**

2de ronde: 5 reeksen van 6 ploegen gevormd uit gelijkgerangschikten.

*** Miniemen 1ste prov. = systeem 1**

2de ronde: 3 reeksen van 6 (of 5) ploegen gevormd uit de 1ste en 2de van elke reeks, 3de en 4de van elke reeks, en 5de en 6de van elke reeks.

*** Miniemen 2de prov. = systeem 1**

2de ronde: 6 reeksen van 6 ploegen gevormd uit gelijkgerangschikten + extra reeksen van de nieuw ingeschrevenen.

*** Preminiemen 1ste prov. = systeem 1**

2de ronde: de eerste twee van elke reeks gaan naar ereklasse. Andere ploegen schrijven opnieuw in met keuze voor 1ste of 2de prov.

*** Preminiemen 2de prov. = systeem 1**

2de ronde: nieuwe samenstelling met nieuwe inschrijvingen. Iedereen schrijft opnieuw in met keuze voor 1ste of 2de prov.

JONGENS

*** Junioren 1ste prov. = systeem 3B**

*** Scholieren 1ste prov. = systeem 3A**

*** Scholieren 2de prov. = systeem 3A**

*** Kadetten 1ste prov. = systeem 4**

De klassementswedstrijden: de 1ste en de 2de tegen elkaar met heen- en terugwedstrijden; zo verder met 3de en 4de tegen elkaar,

*** Kadetten 2de prov. = systeem 1**

2de ronde: reeksen van 6 ploegen. Samenstelling: de 4 eersten van elke reeks + de 2 beste van alle tweedes op basis van het beste setgemiddelde, enz...

*** Miniemen 1ste prov. = systeem 4**

De klassementswedstrijden: de 1ste en de 2de tegen elkaar met heen- en terugwedstrijden; zo verder met 3de en 4de tegen elkaar,

*** Miniemen 2de prov. = systeem 1**

2de ronde: 3 reeksen van 6 ploegen gevormd uit gelijkgerangschikten + extra reeksen van de nieuw ingeschrevenen.

*** Preminiemen 1ste prov. = systeem 1**

2de ronde: de eerste drie van elke reeks gaan naar ereklasse. Andere ploegen schrijven opnieuw in met keuze voor 1ste of 2de prov.

*** Preminiemen 2de prov. = systeem 1**

2de ronde: nieuwe samenstelling met nieuwe inschrijvingen. Iedereen schrijft opnieuw in met keuze voor 1ste of 2de prov.

Opmerkingen:

- Bij het samenstellen van de reeksen voor de 2^{de} ronde komen, voor de hoogste reeks in 1^{ste} provinciale, alleen de ploegen in aanmerking die zonder jeugdattest hebben gespeeld.
- Vlaams-Brabants kampioen is de winnaar van deze hoogste reeks in 1ste provinciale uit de 2^{de} ronde. Deze ploeg mag ook in deze 2^{de} ronde niet met jeugdattesten gespeeld hebben.

2.3. Wijze van spelen:

2.3.1. Algemeen (zie ook specifiek miniemen- en preminiemen bij 2.3.2 en 2.3.3):

Er worden 5 sets gespeeld (behalve bij de preminiemen, zie 2.3.3). Een set wordt gewonnen door de ploeg die het eerst 25 punten behaalt met een minimum verschil van twee punten. Vóór de 5^{de} set wordt er opnieuw getost en wordt er gewisseld van veld zodra er een eerste maal door een ploeg 13 punten wordt bereikt.

Per set heeft iedere ploeg recht op 2 vrije time-outs van elk 30 seconden. Er zijn geen technische time-outs!

Het spelen met één of twee libero's is enkel toegelaten bij junioren en scholieren. In deze leeftijdscategorie mag in 2de provinciale iedere set van libero's gewisseld worden.

De scheidsrechter wordt aangeduid door de thuisploeg. Het is wel mogelijk een officiële scheidsrechter aan te vragen (zie verder punt 5.1)

2.3.2. Specifiek voor de miniemen:

Er wordt gespeeld met 4 spelers waarvan 3 voorspelers en 1 achterspeler. Het aantal wissels is gelijk als bij junioren, scholieren en kadetten, namelijk 6. Bij de receptie is het voldoende dat de achterspeler slechts één voorspeler voor zich heeft (gelijk welke voorspeler!)

2.3.3. Specifiek voor de preminiemen:

2.3.3.1. Structuur:

De preminiemencompetitie wordt opgesplitst in twee rondes:

1^{ste} ronde: vanaf september tot eind november. 2^{de} ronde vanaf januari tot einde jaarcompetitie.

In deze rondes vinden we volgende structuur:

- 1^{ste} ronde: - 1^{ste} provinciale (spelsysteem 2B)
- 2^{de} provinciale (spelsysteem 2.0)
- 2^{de} ronde: - ereklasse (spelsysteem 3-tegen-3)
- 1^{ste} provinciale (spelsysteem 2B)
- 2^{de} provinciale (spelsysteem 2.0)

Bij de 1^{ste} ronde hebben de clubs zelf gekozen voor het niveau van 1^{ste} of 2^{de} provinciale.

Voor de 2^{de} ronde geldt er volgende regeling:

- ereklasse: de 'besten' (zie 2.2.7) van elke reeks van 1^{ste} provinciale uit de 1^{ste} ronde. Zij moeten niet opnieuw inschrijven! Hieruit komt de kampioen preminiemen 3-tegen-3.
- 1^{ste} en 2^{de} provinciale: de ploegen uit 1^{ste} provinciale die niet konden stijgen naar ereklasse en daarbij alle ploegen uit 2^{de} provinciale. Al deze ploegen schrijven opnieuw in en bepalen opnieuw hun keuze voor 1^{ste} of 2^{de} provinciale. Ook de

clubs die nieuwe ploegen inschrijven in de 2^{de} ronde, kunnen zowel in 1ste als in 2^{de} provinciale inschrijven.

- Vanaf het seizoen 2010-2011 komt er uit de 1ste provinciale preminiemen van de 2de ronde ook een Vlaams-Brabants kampioen. Deze ploeg zal de provincie vertegenwoordigen op de landelijke jeugdeindronde van preminiemen 2-tegen-2, niveau 2B. **Wanneer eenzelfde club zowel kampioen is bij de preminiemen 3-tegen-3 als 2-tegen-2, zullen de spelers van de preminiemen 3-tegen-3 niet op de jeugdeindronden mogen deelnemen aan het kampioenschap 2 tegen-2.**

2.3.3.2. Organisatie van 1^{ste} en 2^{de} provinciale:

Elke ingeschreven ploeg bestaat uit twee duo's van twee spelers + reservespeler(s).

Ploeg één zal spelen met ploeg A en B tegen ploeg twee met ploeg A en B.

Op het beginuur van de wedstrijd in het provinciale infoboekje, worden eerst twee keer, gedurende 8 minuten de spelvormen 1-tegen-1 gespeeld.

Nadien spelen de thuisploeg en de bezoekers tegelijk wedstrijd 1 en 2 en tegelijk wedstrijd 3 en 4.

Wedstrijd 1: Ploeg A van de thuisploeg tegen ploeg A van de bezoekers: 2 sets

Wedstrijd 2: Ploeg B van de thuisploeg tegen ploeg B van de bezoekers: 2 sets

Wedstrijd 3: Ploeg A van de thuisploeg tegen ploeg B van de bezoekers: 2 sets

Wedstrijd 4: Ploeg B van de thuisploeg tegen ploeg A van de bezoekers: 2 sets

Er zijn dus twee scoreborden en twee scheidsrechters.

Veldafmeting:

De veldafmeting voor 1^{ste} en 2^{de} provinciale is 4,25 meter x 12 meter.

Bij de 2.0 (2^{de} provinciale) worden er 2 fietsbanden gelegd op de kruising van de middellijn en de twee zijlijnen. Daarenboven wordt het gehele veld in de lengte in 2 zones verdeeld.

Ook wordt er een markering gemaakt voor de opslag van 4,5 meter in 1^{ste} provinciale en van 3 meter en 4,5 meter in 2^{de} provinciale.

Wedstrijdblad:

Voor de 1-tegen-1-wedstrijden worden de gespeelde spelvormen aangeduid op het jeugdwedstrijdblad van de preminiemen.

Tijdens het verloop van de wedstrijden 2-tegen-2, kan het wedstrijdblad worden bijgehouden, maar het is niet noodzakelijk. Wel worden voor en na de wedstrijden al de verplichte zaken ingevuld.

Wijze van spelen en rangschikkingen:

De spelers kunnen zowel bij ploeg A als B worden opgesteld. Maar eens de namen op het wedstrijdblad zijn ingeschreven, blijven de spelers vast in de vermelde ploeg voor deze competitiewedstrijd. Er mag dus tijdens het spel niet gewisseld worden van ploeg.

Is er toch een reden om dit te doen, dan moet dit VERPLICHT vermeld worden in het vak 'andere opmerkingen'. De competitieleiding zal voor een dergelijke regeling een forfait uitspreken voor de ploeg die de spelers gewisseld heeft (8-0, 25/0, 25/0...).

De voorziene boete voor een forfait wordt hier NIET toegepast.

Er zijn geen voor- of achterspelers.

De gewone wissels kunnen per ploeg toegepast worden. Maximum 4 per set.

De 8 sets worden per set naar 25 punten gespeeld met een minimum van twee punten verschil.

De puntenverdeling is 1 punt per gewonnen set. De einduitslag kan dus zijn: 8-0, 7-1, 6-2, 5-3 of 4-4. Bij 4-4 is er dus geen verliezer.

De modaliteiten voor de rangschikking, zie hoofdstuk 7 (7.2).

Coach:

Voor deze twee gelijklopende wedstrijden is **één coach** voldoende. Zijn er twee, des te beter. Op het wedstrijdblad is het voldoende dat er één coach zich legitimeert (= VVB-lid).

2.3.3.3. Specifiek spelreglement 1^{ste} provinciale = 2-tegen-2 - niveau 2B:

Het spelreglement is hetzelfde als in het gewone volleybalspel. Het enige verschil is dat de ploeg uit slechts twee spelers bestaat i.p.v. uit zes spelers.

Opslag: er wordt met een normale rotatie geserveerd. De opslag mag van op 4,5 meter (alleen onderhands) of van op 6 meter. De speler moet wel, samen met de coach, een duidelijke keuze maken en zich hieraan houden. Zodra de keuze gemaakt is, bvb. 4,5 meter, mag de speler geen voet op of voorbij deze opslaglijn zetten voor hij de bal geslagen heeft (voetfout). Wel mag de speler zijn volgende opslag nemen op een andere startafstand.

Wanneer de ploeg drie punten na elkaar heeft gemaakt, wordt er door die ploeg doorgedraaid. De opslag blijft wel bij dezelfde ploeg.

In receptie staan de **twee spelers naast elkaar** en zijn elk voor 50 % van de breedte van de speelhelft verantwoordelijk. Er staat dus geen speler klaar aan het net als spelverdeler. De zones zijn op de vloer niet afgeleid.

De speler, die het 1^{ste} contact niet neemt, loopt zo snel mogelijk naar het net. Indien mogelijk zou de 2^{de} contactspeler in de voorzone (3m-zone) moeten staan vóór het 1^{ste} contact gespeeld wordt. Hij geeft vervolgens de pas aan de receptiespeler die de bal overspeelt. **Het driepassenspel is aan te raden, maar niet verplicht.**

Er wordt geadviseerd om bij de bovenhandse balbehandeling (= toets) de bal boven de horizontale ooglijn te spelen.

Er is geen na-actie voorzien.

2.3.3.4. Specifiek spelreglement 2^{de} provinciale = 2-tegen-2 - niveau 2.0:

Opslag: er wordt met een normale rotatie geserveerd. De speler mag zowel bovenhands als onderhands opslaan van op één van de 3 mogelijke startafstanden (3 meter – 4,5 meter of 6 meter). De speler moet wel, samen met de coach, een duidelijke keuze maken en zich hieraan houden. Zodra de keuze gemaakt is, bvb. 3 meter, dan mag de speler geen voet op of voorbij deze opslaglijn zetten vóór hij de bal geslagen heeft (voetfout bestraffen!). Wel mag de speler zijn volgende opslag nemen op een andere startafstand.

De opslaggever mag gebruik maken van de hele breedte van het veld. Na de opslag moet hij zich zo snel mogelijk verplaatsen naar het rechtervak. Zijn medespeler die niet opslaat, staat op het moment van de opslag in het linkervak. Concreet kan het dus zijn dat de beide spelers van de ploeg die aan de opslag is, achter elkaar staan, of in hetzelfde vak staan.

Wanneer de ploeg drie punten na elkaar heeft gemaakt, wordt er door die ploeg doorgedraaid. De opslag blijft wel bij dezelfde ploeg.

In receptie staan de twee spelers naast elkaar (dus niet achter elkaar) en zijn elk voor 50 % van de breedte van de speelhelft verantwoordelijk. De zones zijn ook duidelijk afgebakend. Ook in de rally blijven de spelers NAAST elkaar spelen. Ze blijven dus ook in de rally verantwoordelijk voor hun eigen zone.

Concreet wil dit zeggen dat de spelers met beide voeten in hun eigen zone staan. Wanneer de bal "tussen hun getweeën" komt, mag er één voet in de andere zone worden gezet.

De drie contacten zijn verplicht waarvan het 1^{ste} balcontact **VANGEN EN WERPEN** is. Het 2^{de} balcontact is een **BOVENHANDSE TOETS** en het 3^{de} balcontact moet een **VOLLEYBALTECHNIEK** zijn.

Bij de receptie wordt de bal gevangen (= 1^{ste} balcontact). We adviseren het balcontact ter hoogte van de navel, maar het is reglementair niet verplicht. De bal moet wel onmiddellijk (max. 2 seconden in de handen) naar de 2^{de} speler geworpen (niet getoetst) worden, liefst met een balcurve die de partner toelaat om het 2de contact bovenhands te spelen.. Tussen het vangen en het werpen van de bal mag de speler maar één steunpuntverplaatsing doen. Er wordt dus niet gelopen met de bal.

Tijdens de receptiebaan zal de niet-receptiespeler zo snel mogelijk naar de fietsband van zijn eigen zone lopen (andere zone = fout); hij moet er één voet in plaatsen en vervolgens naar zijn positie lopen om de pas te geven. De speler moet dus niet in de fietsband blijven om de pas te geven! Deze pas moet wel verplicht bovenhands zijn, maar moet niet (liefst wel) naar de andere zone worden gespeeld..

Ten slotte kan de bal op gelijk welke manier door de receptiespeler worden overgespeeld (wel verplicht met volleybaltechnieken: onderhands, bovenhandse toets, met 1 hand aanvallend).

Bij de bovenhandse balbehandeling (= toets) MOET de bal boven de horizontale ooglijn worden gespeeld.

Netaanraking + middenlijn overschrijden: zolang de tegenstrever niet wordt gehinderd, is dit geen fout.

Na-actie: de 2 spelers wisselen, nadat het 3^{de} contact overgespeeld is, van zone.

2.3.3.5. Specifiek spelreglement ereklasse (3-tegen-3, alleen in de 2^{de} ronde):

Er worden steeds 5 sets gespeeld, volgens het rally-pointsysteem naar maximum 25 punten per set. Vóór de 5^{de} set wordt er opnieuw getost en wordt er gewisseld van veld zodra er een eerste maal door een ploeg 13 punten wordt bereikt.

De wedstrijden worden niet voorafgegaan met spelvormen 1-tegen-1 of 2-tegen-2.

Er zijn geen voor- of achterspelers.

Er wordt wel met de normale rotatie geserveerd.

Het aantal wissels is maximum 6.

Het terrein in ereklasse is 6 x 12 m. Er wordt gespeeld met de minivolleybal nr. 4.

Hier is het driepassenspel aan te raden, maar reglementair niet verplicht.

Hoofdstuk 3:

DEELNAME AAN DE JEUGDKAMPIOENSCHAPPEN

3.1. Voor te leggen documenten:

De speelsters of spelers leggen hun vergunning met foto voor. Indien deze ontbreekt, mag de speelster/speler toch nog deelnemen na vereenzelviging met identiteitskaart, of internationaal paspoort, of een vervangend officieel attest.

Kopie van de vergunning is toegelaten, maar dan moet ook hun identiteitskaart (+12 jaar) worden getoond.

Officiëlen kunnen slechts een functie uitoefenen indien zij in het bezit zijn van een, voor het lopende seizoen geldige vergunning.

Een deelnemerslijst zoals bij de senioren is bij de jeugd niet van toepassing.

3.2. Kernspelers:

De reglementering over de kernspelers zoals bij de senioren is niet van toepassing in de gewone jeugdcompetitie.

Bovendien: Zolang een jeugdspeler niet is opgenomen bij de lijst van de kernspelers bij de seniorencompetitie, mag hij/zij ongelimiteerd deelnemen aan deze seniorencompetitie (in de 1^{ste} ploeg, in de 2^{de} ploeg, enz.). De jeugdspeler kan dus bvb. na een aantal keren meegespeeld te hebben in de 1^{ste} ploeg senioren, nog 'zakken' naar de 2^{de} ploeg senioren.

Dezelfde jeugdspeler kan uiteraard blijven deelnemen aan de jeugdcompetitie. Binnen deze jeugdcompetitie kan hij/zij zowel in 1^{ste} als in 2^{de} provinciale meespelen.

Let op: De speler kan niet deelnemen aan wedstrijden die 'tegelijkertijd' plaatsvinden. Wanneer de ene wedstrijd echter volledig is afgesloten, kan hij zich eventueel tussen twee sets in, inschrijven voor een andere wedstrijd.

3.3. Aantal deelnemende spe(e)l(st)ers:

Het aantal deelnemers aan een wedstrijd is onbeperkt. Er wordt niet gemengd gespeeld (tenzij uitzonderlijk gestaafd door een jeugdattest).

3.4. Uitzonderingsmaatregel voor één wedstrijd:

Wanneer er net vóór een wedstrijd vastgesteld wordt dat er niet kan gespeeld worden volgens het normale competitie-reglement (te weinig spelers of speelsters omwille van ziekte, muziekschool, andere verplichtingen, stoppen van...), vraagt de jeugdcommissie om al het mogelijke te doen om deze wedstrijd toch te laten doorgaan, bvb door te spelen met spelers van de tegenstrever, ofwel met eigen clubspelers, al dan niet ouder of van het andere geslacht. Ze moeten wel VVB-lid zijn en over een gevalideerde lidkaart beschikken als 'speler'.

Wel is het VERPLICHT dit op het wedstrijdblad in het vak " Andere opmerkingen" te vermelden. De competitieleider zal in dit geval voor deze wedstrijd een forfait uitspreken (bij alle jeugdcategoryen en de preminiemen-ereklasse is dit 5-0, 25/0, 25/0, 25/0, 25/0, 25/0; bij de preminiemen 1^{ste} en 2^{de} provinciale is dit 8-0, 25/0, 25/0, ...enz....) maar de BOETE wordt NIET toegepast.

MAAR, wanneer het NIET vermeld wordt, wordt onverbiddelijk een forfait met BOETE toegepast.

3.5. Jeugdattest:

3.5.1. Wat is een jeugdattest?:

Wanneer er structureel binnen de club voor meerdere wedstrijden (of voor het gehele seizoen) geen mogelijkheid bestaat om binnen het reglement aan de competitie deel te nemen (oudere spelers, gemengd...) kan er een jeugdattest worden aangevraagd. Dit attest geeft de mogelijkheid aan spelers en speelsters om, binnen hun eigen club, op hun eigen volleybalniveau te spelen in een lagere leeftijdscategorie of bij het andere geslacht. Dit geldt zowel voor 1^{ste} als voor 2^{de} provinciale.

3.5.2. Gevolgen voor het klassement:

Voor al de wedstrijden waar er met een jeugdattest wordt gespeeld, zal de competitieleider een forfait uitspreken (bij alle jeugdcategoryen is dit 5-0, 25/0, 25/0, 25/0, 25/0, 25/0; bij preminiemen 1^{ste} en 2^{de} provinciale is dit 8-0, 25/0, 25/0, ...enz....), MAAR de punten van deze wedstrijden worden pas op

het einde van het seizoen op nul gebracht, dus niet na een eventuele eerste ronde. Wel zullen deze ploegen in de 2^{de} ronde van de 1^{ste} provinciale reeksen niet ingedeeld worden in de hoogste reeks. Daar wordt immers gespeeld voor de titel van Vlaams-Brabants kampioen. De voorziene boete voor een forfait wordt hier NIET toegepast.

3.5.3. Aanvraag van het jeugdattest:

De aanvraag van het jeugdattest wordt per mail gedaan op het geijkte formulier. Zodra de aanvraag is toegestaan, zal 'Volleybrabant' de bevestiging naar de secretaris van de betrokken club sturen. De aanvragen voor jeugdattesten worden op de site www.volleybrabant.be vermeld, zodanig dat de tegenstrever daarvan op de hoogte is.

Het jeugdattest wordt in het vak 'speelt met jeugdattesten' vermeld.

3.5.4. Sanctie:

Wanneer blijkt dat een speler toch speelt zonder jeugdattest in een ploeg waar dit verplicht is, en dit niet in het vak opmerkingen vermeldt, zal er onmiddellijk voor deze ploeg een forfait worden uitgesproken. Ook de boete FF018 wordt toegepast, namelijk 12,00 euro. Wanneer er 3 forfaits zijn, wordt dit 'algemeen forfait' waarbij de ploeg uit competitie genomen wordt.

3.6. Samenwerkingsverbanden tussen ploegen van meerdere clubs:

3.6.1. Samenwerking tussen clubs

Clubs kunnen bij de inschrijving voor bepaalde jeugdcategoryën ploegen inschrijven die bestaan uit spelers van meerdere clubs. De spelers blijven wel VVB-lid binnen hun eigen club.

Deze samengestelde ploegen moeten vóór de competitie een lijst **van betrokken spelers/speelsters** bezorgen aan de competitieleider. Bij de 'meervoudige' competitienaam verwijst de eerste clubnaam naar de plaats waar er gespeeld wordt.

De administratieve formaliteiten zijn de volgende:

- De jeugdcommissie moet vóór de competitie in het bezit zijn van een aanvraag tot samenwerkingsverband, ondertekend door voorzitter en secretaris van **al de betrokken clubs**. Daarop staan alle spelers vermeld die in deze samengestelde ploeg zullen spelen.
- Die aanvraag wordt met gewone post verstuurd naar de competitieleider, **Hubert Pardaens**.
- Deze samengestelde ploeg zal in de competitie kunnen starten op het moment dat de toelating van de jeugdcommissie bij de nieuwe club toegekomen is.
- Deze ploeg, gevormd uit spelers van verschillende clubs, kan geen Vlaams-Brabants kampioen spelen.

3.6.2. Uitlenen van spelers

ALS een jeugdspeler geen mogelijkheid heeft om in zijn club en zijn leeftijdscategorie te spelen en hij nog geen competitiewedstrijd met zijn club in dat zelfde seizoen heeft gespeeld

DAN kan de betrokkene eventueel bij een andere club spelen in de jeugdcompetitie. Hij blijft evenwel VVB-lid binnen zijn eigen club.

De administratieve formaliteiten zijn de volgende:

- De jeugdcommissie moet in het bezit zijn van een aanvraag tot deelname voor deze speler, ondertekend door voorzitter en secretaris van **beide clubs**.
- Die aanvraag wordt met gewone post verstuurd naar de competitieleider, **Hubert Pardaens**.
- Deze speler zal pas mogen spelen op het moment dat de toelating van de jeugdcommissie bij de nieuwe club toegekomen is.
- Deze ploeg, gevormd uit spelers van twee verschillende clubs, kan geen Vlaams-Brabants kampioen spelen.

Hoofdstuk 4:

WEDSTRIJDVERLOOP

4.1. Homologatie:

De verantwoordelijke jeugdbeleid brengt advies uit bij de verantwoordelijke homologatie van de Koninklijke Vlaams-Brabantse Volleybalbond vzw indien er eventuele afwijkingen gewenst zouden zijn.

4.2. Kledij:

De jeugdspelers spelen in uniforme sportkledij met een degelijke leesbare nummering.

Het kenteken van de kapitein is bij de jeugd niet verplicht.

4.3. Aanvangsuren van de wedstrijden:

De wedstrijden mogen gespeeld worden op alle dagen van de week waarbij rekening gehouden wordt met onderstaande aanvangsuren:

- maandag, dinsdag en donderdag op zijn vroegst om 19.00 uur en uiterlijk om 19.30 uur.
- woensdag: op zijn vroegst om 15.00 uur en uiterlijk om 19.30 uur.
- vrijdag: op zijn vroegst om 19.00 uur en uiterlijk om 20.00 uur.
- zaterdag: op zijn vroegst om 09.30 uur en uiterlijk om 20.00 uur.
- zondag: op zijn vroegst om 09.30 uur en uiterlijk om 18.00 uur.

AFWIJKINGEN:

Enkel bij de junioren en de scholieren kan een later aanvangsuur afgesproken worden. Niet voor een gehele competitie, wel voor een klein aantal wedstrijden.

4.4. Aanvangsuren vermeld in de kalender:

In de kalender is het vermelde uur het aanvangsuur van de wedstrijd. Bij de preminiemen is dit de spelvorm 1-tegen-1.

4.5. Wedstrijden op hetzelfde terrein:

Wanneer twee wedstrijden na elkaar voorzien zijn op hetzelfde terrein, dan wordt een tijdsruimte van minimum twee uur in acht genomen.

Hoofdstuk 5:

WEDSTRIJDLEIDING

5.1. Scheidsrechter:

Er worden van bondswegen voor de competitie geen aanduidingen van de scheidsrechters gedaan (bij de jeugdbeker wél). De wedstrijden worden gefloten door een jeugdscheidsrechter van de club. Deze jeugdscheidsrechters zijn lid van de VVB. Zij zijn verplicht hun naam en aansluitingsnummer te vermelden op het jeugdwedstrijdblad en deze ook te handtekenen.

De thuisploeg is steeds verantwoordelijk voor het leiden van de wedstrijd.

Toch kan door een club zelf voor een bepaalde wedstrijd een scheidsrechter worden aangevraagd. Deze aanvraag moet gericht worden aan de provinciale scheidsrechtersverantwoordelijke. Naam en adres zijn te vinden in het provinciale infoboekje.

De aanvragende ploeg betaalt de vergoeding en de verplaatsingskosten aan de scheidsrechter vóór de aanvang van de wedstrijd.

5.2. Scheidsrechtersvergoeding:

Wanneer de scheidsrechter door de club is aangevraagd zal de club zowel de vergoeding (31,00 euro) als de reiskosten (0,30 euro per kilometer met een minimum van 3,00 euro) betalen.

Wat bij afwezigheid van één van de ploegen?:

- wanneer aanvragende club aanwezig is: de club betaalt de helft van de scheidsrechterskosten (15,50 euro) en de verplaatsingskosten
- wanneer aanvragende club niet aanwezig is: de scheidsrechter noteert op het strookje de helft van de scheidsrechterskosten (15,50 euro) en de verplaatsingskosten.

De gedupeerde club kan via het provinciale comité de gemaakte onkosten recupereren.

5.3. Wedstrijdblad:

Bij de jeugdwedstrijden wordt het vereenvoudigde jeugdwedstrijdblad gebruikt. Bij de preminiemen 1^{ste} en 2^{de} provinciale is er een speciaal jeugdwedstrijdblad. De blanco wedstrijdbladen zijn terug te vinden op de website. De club kan zelf dit blad kopiëren. Het wordt ingevuld door de jeugdscheidsrechter of iemand anders onder verantwoordelijkheid van de wedstrijdverantwoordelijke.

5.4. Wedstrijdorganisatie:

- Bij iedere jeugdwedstrijd is de aanwezigheid van een wedstrijdverantwoordelijke verplicht. Deze verantwoordelijke staat in voor het goede verloop van de organisatie van de wedstrijd. Deze functie is onverenigbaar en de betrokkene moet minstens achttien (18) jaar oud zijn.
- Een markeerder is niet verplicht.
- De thuisploeg dient één plastic fles van minstens 1,5 liter water aan de bezoekende ploeg te bezorgen vóór de aanvang van de wedstrijd.
- De thuisploeg dient ten minste 4 goede ballen ter beschikking te houden van de bezoekers.
- De wedstrijdverantwoordelijken zijn lid van de VVB. Zij zijn verplicht hun naam en aansluitingsnummer te vermelden op het jeugdwedstrijdblad en deze ook te handtekenen.
- Bij de preminiemen 1^{ste} provinciale (2B) en 2^{de} provinciale (2.0) moet minstens één coach aangesloten zijn bij de VVB.
- Bij de preminiemen raden we aan dat de scheidsrechters lid zijn bij de VVB. Het is niet verplicht.

**LET OP: Vanaf seizoen 2010-2011 =
voor alle jeugdspelers: foto verplicht op de vergunning!**

Hoofdstuk 6:

WEDSTRIJDWIJZIGINGEN

UITSTELLEN VAN WEDSTRIJDEN

6.1. Procedure normale wedstrijdwijzigingen:

De procedure tot het aanvragen van wedstrijdwijzigingen gebeurt als volgt:

- de aanvraag moet opgesteld zijn op het specifieke aanvraagformulier voor wijziging van jeugdwedstrijden en gebeurt **per e-mail**;
- na onderling akkoord **mailen de beide clubs** (voorzitter of secretaris of ontmoetings- of jeugdverantwoordelijke) hun exemplaar naar de competitieleider Hubert Pardaens en **plaatsen in CC hun tegenstrever**;
- de aanvraag moet ten minste één week vóór de voorziene datum van de wedstrijd gebeuren.

6.2. Wijziging omwille van provinciale selecties:

Clubs die spelers hebben die opgeroepen worden voor een provinciale selectie om deel te nemen aan een officiële competitie (bv. IPJOT), kunnen zonder kosten, en dit binnen de 8 dagen na het versturen van de oproeping, de wedstrijd verplaatsen. De nieuwe datum wordt in onderling overleg met de tegenstrever bepaald. De procedure tot het aanvragen van wedstrijdwijziging blijft.

6.3. Uitstel van wedstrijden:

Wanneer - kort ervoor of op de dag zelf dat de wedstrijd gespeeld wordt - de clubs vaststellen dat de geplande wedstrijd niet kan doorgaan (te weinig spelers, zaal onbeschikbaar...), wordt **meteen** de competitieleider telefonisch (016 56 13 18) of per mail (hubert.pardaens@scarlet.be) verwittigd.

Er kunnen zich dan twee gevallen voordoen:

- ofwel willen beide ploegen de wedstrijd **herspelen**: de procedure voor wedstrijdwijzigingen (zie 6.1.) wordt meteen ingezet. Het onderlinge akkoord van beide clubs moet **binnen de 7 dagen** na de oorspronkelijk geplande wedstrijd bij de competitieleider binnen zijn.

- ofwel wil één van de twee ploegen de wedstrijd **niet herspelen**: in dit geval verliest de ploeg die niet kon spelen de wedstrijd met forfaitcijfers boete FF014). Ook hier wordt de competitieleider **binnen de 7 dagen** op de hoogte gebracht worden.

6.4. Al dan niet boete bij het uitstellen van wedstrijden:

Wanneer bij uitstel de clubs binnen de 7 dagen na de oorspronkelijk geplande wedstrijd de competitieleider hebben verwittigd, wordt er geen boete gegeven.

Wanneer de clubs hiermee te laat zijn, wordt de boete WW008 (laattijdige wedstrijdwijziging) van 6,00 euro toegepast.

Wanneer de clubs, ondanks aanmaning, geen informatie naar de competitieleider doorsturen, krijgen ze algemeen forfait en wordt de boete FF018 toegepast (12,00 euro).

Hoofdstuk 7:

RANGSCHIKKING

7.1. Rangschikking jeugd ploegen behalve de preminiemen (1° en 2° prov):

De rangschikking wordt opgesteld volgens de behaalde punten (2 punten bij winst, 1 punt bij verlies). Ingeval van forfait ontvangt de winnaar 2 punten, de ploeg die forfait geeft of oploopt, 0 punten. De ploeg welke de meeste punten behaalt, wordt eerst gerangschikt. Ingeval van gelijkheid van punten, wordt eerst rekening gehouden met het aantal gewonnen wedstrijden, daarna bij blijvende gelijkheid met het quotiënt, verkregen door de deling van de gewonnen door de verloren sets.

Bij eventuele nieuwe gelijkheid, dus van punten en setgemiddelde, wordt de onderlinge heen- en terugwedstrijd in acht genomen (setgemiddelde). Bij nieuwe gelijkheid wordt het quotiënt - verkregen door de deling van de gewonnen door de verloren PUNTEN in de onderlinge heen- en terugwedstrijd in acht genomen. Is er een tweede ronde of een eindronde dan zullen het die heen- en terugwedstrijden zijn, die in aanmerking komen.

Wanneer het gaat om een titel en er nog steeds gelijkheid zou zijn, zal een testwedstrijd op een neutraal terrein gespeeld worden. Dit neutrale terrein zal door de jeugdcommissie aangeduid worden.

7.2. Rangschikking preminiemen (1^{ste} en 2^{de} provinciale):

De rangschikking wordt opgesteld volgens de behaalde punten (1 punt per gewonnen set, 0 punten per verloren set). Ingeval van forfait van een volledige ploeg (de twee duo's) krijgt de winnaar 8 punten, de ploeg die forfait geeft of oploopt, min 4 punten.

Hoofdstuk 8:

ADMINISTRATIE

8.1. Meedelen van de uitslagen:

De wedstrijduitslagen worden online ingebracht op de website:

- alle wedstrijduitslagen van maandag tot zondagmiddag (aanvangsuur vermeld in het provinciale infoboekje geldt als referentie) zijn verplicht in te brengen vóór zondagavond 19.00 u.
- de wedstrijduitslagen van zondag(na)middag (aanvangsuur vermeld in het provinciale infoboekje geldt als referentie) zijn verplicht in te brengen vóór maandagavond 22.00 u.

8.2. Verzenden van het wedstrijdblad:

De wedstrijdbladen dienen ONMIDDELIJK na de gespeelde wedstrijden in een voorziene omslag verzonden te worden aan:

Hubert Pardaens

Hellegat 7

3221 Nieuwrode

De jeugdwedstrijdbladen van hetzelfde weekend mogen bijeengestoken worden in éénzelfde envelop.

**LET OP: Vanaf seizoen 2010-2011 =
voor alle jeugdspelers: foto verplicht op de vergunning!**

Hoofdstuk 9:

OVEREENKOMSTEN

9.1. Vergaderingen:

De clubs die deelnemen aan de jeugdcompetitie dienen aanwezig te zijn op de volgende vergaderingen:

- De "reeksindeling"-vergadering in mei.
- De voorkalendervergaderingen in juni en december.

Op deze samenkomsten worden immers de nodige afspraken gemaakt voor het gehele seizoen of/en de 2de ronde.

Bij niet-gemelde afwezigheid is de boete AD 018 voorzien.

9.2. Competitiereglement:

Het niet-toepassen van de afgesproken regels in dit competitiegereglement heeft een sanctie tot gevolg. Deze zal vastgesteld worden door de jeugdcommissie; het minimum is een niet-verwittigd forfait, per overtreding.

<p style="text-align: center;">LET OP: Vanaf seizoen 2010-2011 = voor alle jeugdspelers: foto verplicht op de vergunning!</p>
--

DOSSIER

PREMINIEMEN 2.0 en 2B

DOEL COMPETITIEVORM 2.0 (2de prov. en 1ste prov.)

Critici aanzien deze vormen van competitie als 'geen echte volleybal'. Deze uitspraak is het volleybal toch onrecht aandoen. Het is niet omdat het eerste contact bij de 2.0 geen volleybalcontact is (maar een vangen en werpen) dat we niet mogen spreken van volleybal.

Beginnende volleyballers vinden in de 2.0 en 2B een uitdaging en motivatie om dit spelletje te blijven spelen.

Doelgroep

In de eerste plaats richt de 2.0- en 2B-competitie zich naar de jongens en meisjes die 10 jaar zijn (of worden) in het jaar dat de competitie in september begint.



INVULLEN WEDSTRIJDBLAD

1. Dit wedstrijdblad is te vinden op de provinciale website www.volleybrabant.be onder Jeugd → Administratie Jeugdcompetitie.
2. Ook het 'voorbeeld-wedstrijdblad' is daarop te vinden.
3. Op het wedstrijdblad komen 5 handtekeningen:
 - De coach van de thuisploeg (= VVB-lid)
 - De coach van de bezoekers (= VVB-lid)
 - De wedstrijdverantwoordelijke (= VVB-lid en minstens 18 jaar)
 - De 2 jeugdscheidsrechters (moeten geen VVB-lid te zijn).
4. Gelieve voldoende aandacht te besteden aan het bovenste kader. Zo kan de provinciale competitieleiding direct zien over welke wedstrijd het gaat.
5. Voor het overige, volgt het voorbeeld-wedstrijdblad.
6. De spelers kunnen zowel bij ploeg A als B worden opgesteld. MAAR, eens dat de namen op het wedstrijdblad zijn ingeschreven blijven de spelers vast in de vermelde ploeg voor deze competitiewedstrijd. Er mag dus tijdens het spel niet gewisseld worden van ploeg, met andere woorden: de spelers van ploeg A blijven de hele wedstrijd bij ploeg A (idem voor ploeg B). Zo er toch een bepaalde reden is om dit te doen moet dit VERPLICHT vermeld worden in het vak 'andere opmerkingen'. De competitieleiding zal voor een dergelijke regeling een forfait uitspreken voor de ploeg die de spelers gewisseld heeft (8-0, 25/0, 25/0...).
De voorziene boete voor een forfait worden hier NIET toegepast.
7. Het wedstrijdblad wordt onmiddellijk na de gespeelde wedstrijd verzonden naar Hubert Pardeaens, Hellegat 7, 3221, Nieuwrode.

SPELVORMEN 1-tegen-1

Heel wat clubs vinden het spelen van de spelvormen 1-1 maar tijdverlies. Toch bewijzen deze spelvormen telkens weer hun nut op de diverse demotornooien in het Eurovolleycenter te Vilvoorde. Bovendien maken ze wel degelijk deel uit van de wedstrijd en dienen ze genoteerd te worden op het wedstrijdblad. Daarom worden deze spelvormen op het beginuur van de wedstrijd 2 keer gedurende 8 minuten gespeeld (zie verder pagina 60).

De organisatie en de spelwijzen van de spelvormen 1-tegen1 zijn op deze pagina's in detail uitgewerkt.

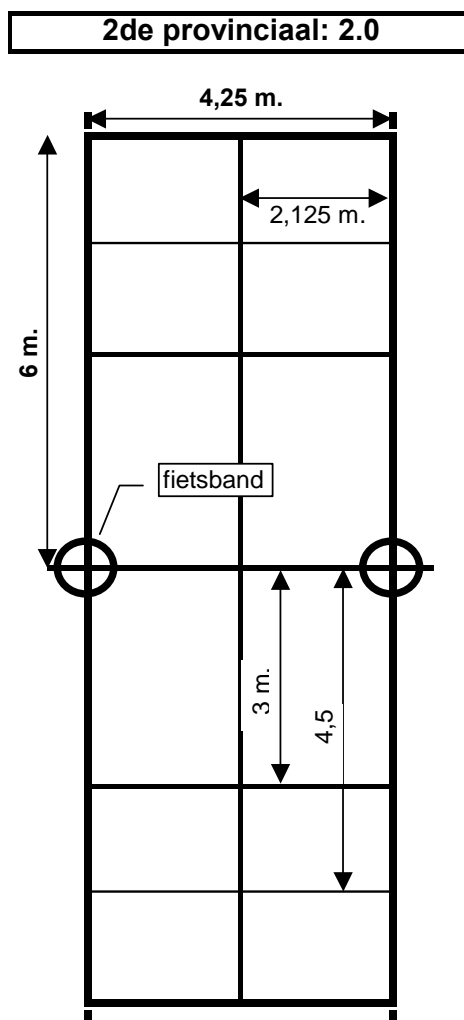
Let op! Na het spelen van deze spelvormen 1-1 krijgen de spelers nog een paar minuten de tijd om hun opslag in te oefenen!

ORGANISATIE 2.0 en 2B

De basis van de competitie 2.0 en 2B wordt gevormd door een goede organisatie. Vandaar dat in dit hoofdstuk uitgebreid wordt stilgestaan bij wat er allemaal nodig is om een goed verloop van de wedstrijden te garanderen.

Veldafmetingen

De veldafmeting voor 2^{de} provinciale is 4,25 m x 12 m (zie onderstaande tekening). Er worden 2 fietsbanden gelegd op de kruising van de middenlijn en de twee zijlijnen. Daarenboven wordt het gehele veld in de lengte in 2 zones verdeeld. Ook wordt er een markering gemaakt voor de opslag van 3 m en 4,5 m.



Nethoogte

Zowel bij de jongens als de meisjes is de nethoogte vastgelegd op 2,10m.

Ballen

Er mag gespeeld worden met een mini-volleybal.

Verskillende merken komen hiervoor in aanmerking. We spreken van bal nr. 4.

Toch raden we echter aan om gebruik te maken van ballen tussen 200 en 210g.

Hieronder een paar voorbeelden



Gala 210 - BV 5271 S



Gala - Minicolour 1



Algemeen wedstrijdverloop

Na het spelen van de 1-1 (gedurende 2 x 8 minuten) spelen de thuisploeg en de bezoekers **tegelijk** wedstrijd 1 en 2 en **tegelijk** wedstrijd 3 en 4.

- Wedstrijd 1: Ploeg A van de thuisploeg tegen ploeg A van de bezoekers:
2 sets
- Wedstrijd 2: Ploeg B van de thuisploeg tegen ploeg B van de bezoekers:
2 sets
- Wedstrijd 3: Ploeg A van de thuisploeg tegen ploeg B van de bezoekers:
2 sets
- Wedstrijd 4: Ploeg B van de thuisploeg tegen ploeg A van de bezoekers:
2 sets

Er zijn dus twee scoreborden en twee scheidsrechters.

Wedstrijd 1:

set 1

ploeg A van thuisploeg
ploeg A van bezoekers

set 2

ploeg A van bezoekers
ploeg A van thuisploeg

Wedstrijd 2:

set 1

ploeg B van thuisploeg
ploeg B van bezoekers

set 2

ploeg B van bezoekers
ploeg B van thuisploeg

Wedstrijd 3:

set 1

ploeg A van thuisploeg
ploeg B van bezoekers

set 2

ploeg B van bezoekers
ploeg A van thuisploeg

Wedstrijd 4:

set 1

ploeg B van thuisploeg
ploeg A van bezoekers

set 2

ploeg A van bezoekers
ploeg B van thuisploeg

Coach

Voor deze 2 gelijklopende wedstrijden is één coach voldoende. Zijn er twee, zoveel te beter. Op het wedstrijdblad legitimeert zich één coach (= VVB-lid).

Samengevat

2 terreinen, reglementair afgebakend

- 4 fietsbanden (bij de 2.0)
- 4 antennes
- 2 scoreborden
- 2 scheidsrechters
- minstens 1 coach (VVB-lid)
- wedstrijdverantwoordelijk (VVB-lid), minstens 18 jaar.

SPELREGLEMENT 2-tegen-2 - spelvorm 2B

Het spelreglement is hetzelfde als in het gewone volleybalspel. Het enige verschil is dat de ploeg uit slechts twee spelers bestaat i.p.v. uit zes spelers.

Opslag: er wordt met een normale rotatie geserveerd. De opslag mag van op 4,5 meter (alleen onderhands) of van op 6 meter. De speler moet wel, samen met de coach, een duidelijke keuze maken en zich hieraan houden. Zodra de keuze gemaakt is, bvb. 4,5 meter, dan mag de speler geen voet op of voorbij deze opslaglijn zetten voor hij de bal geslagen heeft (voetfout). Wel mag de speler zijn volgende opslag nemen op een andere startafstand.

Wanneer de ploeg drie punten na elkaar heeft gemaakt, wordt er door die ploeg doorgedraaid. De opslag blijft wel bij dezelfde ploeg.

In receptie staan de **twee spelers naast elkaar** en zijn elk voor 50 % van de breedte van de speelhelft verantwoordelijk. Er staat dus geen speler klaar aan het net als spelverdeler. De zones zijn op de vloer niet afgelijnd.

De speler, die het 1^{ste} contact niet neemt, loopt zo snel mogelijk naar het net. Indien mogelijk zou de 2^{de} contactspeler in de voorzone (3m-zone) moeten staan vóór het 1^{ste} contact gespeeld wordt. Hij geeft vervolgens de pas aan de receptiespeler die de bal overspeelt. **Het driepassenspel is aan te raden, maar niet verplicht.**

Er wordt geadviseerd om bij de bovenhandse balbehandeling (= toets) de bal boven de horizontale ooglijn te spelen.

Er is geen na-actie voorzien.

SPELREGLEMENT 2-tegen-2 - spelvorm 2.0

Binnen dit hoofdstuk worden de diverse spelonderdelen van de 2.0 uit de doeken gedaan. Naast het reglementaire worden er ook steeds pedagogische suggesties gegeven. Doel van deze wedstrijden is immers om de kinderen op te leiden tot betere volleybalspelers.

Voor alle duidelijkheid:

- **Reglement = wat juist of fout is.**
 - **Pedagogische suggesties: dit zijn adviezen voor de coach.**
-

Wijze van spelen

- De spelers kunnen zowel bij ploeg A als B worden opgesteld. Maar eens dat de namen op het wedstrijdblad zijn ingeschreven blijven de spelers vast in de vermelde ploeg voor deze competitiewedstrijd. Er mag dus tijdens het spel niet gewisseld worden van ploeg, met andere woorden: de spelers van ploeg A blijven de hele wedstrijd bij ploeg A (idem voor ploeg B). Zo er toch een bepaalde reden is om dit te doen moet dit VERPLICHT vermeld worden in het vak 'andere opmerkingen'. De competitieleiding zal voor een dergelijke regeling een forfait uitspreken voor de ploeg die de spelers gewisseld heeft (8-0, 25/0, 25/0...).
- De voorziene boete voor een forfait worden hier NIET toegepast.
- Er zijn geen voor- of achterspelers.
- De gewone wissels kunnen toegepast worden, maximum 4 per set. We gaan er echter van uit dat deze wedstrijden deel uitmaken van de jeugdopleiding.
Het is niet omdat een speler 2 fouten achter elkaar maakt, dat hij/zij moet gewisseld worden.
Twee uitzonderingen:
 - Tijdens een set kwetst een speler zich.
 - Wanneer een speler ongehoorzaam is, mag hij/zij wel voelen dat dit niet zomaar kan.
- De 8 sets worden gespeeld volgens het rally-pointsysteem naar 25 punten per set, dit met minimum 2 punten verschil. Uitslagen als 26-24, 31-33 e.d. zijn dus mogelijk.
- De puntenverdeling is 1 punt per gewonnen set. De einduitslag kan dus zijn: 8-0, 7-1, 6-2, 5-3 of 4-4. Bij 4-4 is er dus geen winnaar, maar ook geen verliezer.

Opslag

Reglement:

- Er wordt met een normale rotatie geserveerd.
- De speler mag zowel bovenhands als onderhands opslaan van op één van de 3 mogelijke startafstanden (3 meter – 4,5 meter of 6 meter). De speler moet wel, samen met de coach, een duidelijke keuze maken en zich hieraan houden. Zodra de keuze gemaakt is, bv. 3 meter, dan mag de speler geen voet op of voorbij deze opslaglijn zetten voor hij de bal geslagen heeft (voetfout bestraffen). Wel mag de speler zijn volgende opslag nemen op een andere startafstand.
- De opslaggever mag gebruik maken van de hele breedte van het veld. Na de opslag moet hij zich zo snel mogelijk verplaatsen naar het rechtervak. De niet-serveerder staat in het linkervak. Concreet kan het dus zijn dat beide spelers op moment van de opslag in hetzelfde vak staan.
- Wanneer de ploeg drie punten na elkaar heeft gemaakt, wordt er door die ploeg doorgedraaid. De opslag blijft wel bij dezelfde ploeg.
- Bij de opslag mag de bal het net wel raken!

Pedagogische suggesties:

- Vaststelling: Sommige wedstrijden leiden nog steeds tot een opslagoorlog.
- Suggesties:
 - Laat een speler op zijn/haar niveau opslaan. Ga er dus niet van uit dat iedereen vanaf de 6m-lijn moet serveren.
 - Wanneer een speler steeds met succes serveert van op 3m, laat die de volgende keer van op 4,5m serveren.
 - Een speler beheerst de onderhandse opslag van op de 3 verschillende afstanden. Werk met die speler aan de bovenhandse opslag (terug laten starten op 3m).

Receptie

In receptie staan de twee spelers naast elkaar (dus niet achter elkaar) en zijn 50 % van de breedte van de speelhelft verantwoordelijk. De zones zijn ook duidelijk afgebakend. Ook in de rally blijven de spelers naast elkaar spelen. Ze blijven dus ook in de rally verantwoordelijk voor hun eigen zone.

Concreet wil dit zeggen dat de spelers met beide voeten in hun eigen zone staan. Wanneer de bal “tussen hen 2” komt, mag er één voet in de andere zone worden gezet.

Opbouw

De drie contacten zijn verplicht waarvan het 1ste balcontact vangen en werpen is. Het 2de balcontact is een bovenhandse toets en het 3de balcontact moet een volleybaltechniek zijn.

1^{ste} balcontact

Reglement:

- Bij het eerste balcontact (de receptie) wordt de bal gevangen.
- De bal moet onmiddellijk (max. 2 seconden in de handen) naar de 2de speler geworpen (niet getoetst) worden, liefst met een balcurve die de partner toelaat om het 2de contact bovenhands te spelen.
- Tussen het vangen en het werpen van de bal mag de speler maar één steunpuntverplaatsing doen. Er wordt dus niet gelopen met de bal.

Pedagogische suggesties:

- We adviseren het balcontact ter hoogte van de navel, maar het is reglementair niet verplicht.
- Wanneer de spelers de bal bovenhands vangen, laat hen dan ook bovenhands werpen.
- Vermijd het bovenhands vangen, gevolgd door het onderhands werpen. Dit is echter geen fout.

2^{de} balcontact

Reglement:

- Tijdens de receptiebaan zal de niet-receptiespeler zo snel mogelijk naar de fietsband van zijn eigen zone lopen (andere zone = fout); hij moet er één voet in plaatsen en vervolgens naar zijn positie lopen om de pas te geven. De speler moet dus niet in de fietsband blijven om de pas te geven!
- Deze pas moet verplicht bovenhands zijn, maar moet niet naar de andere zone worden gespeeld.
- De bovenhandse balbehandeling (= toets) moet boven de horizontale ooglijn worden gespeeld.

Pedagogische suggesties:

- Reglementair moet deze 2de contactspeler met één voet in de fietsband geraken vooraleer hij de bal speelt. Indien mogelijk zou deze speler best reeds een voet in de fietsband geplaatst hebben vóór het 1ste contact gevangen wordt.

- De 2^{de} contactspeler mag niet in de fietsband blijven 'plakken', maar verlaat onmiddellijk deze band. Moedig dit aan door bv. te zeggen: "Rechts tik/uit" (als de speler naar de rechterband moet lopen) of omgekeerd bij de linkerband.
- Moedig de spelers aan om de bal naar de andere zone te spelen.

3^{de} balcontact

Reglement:

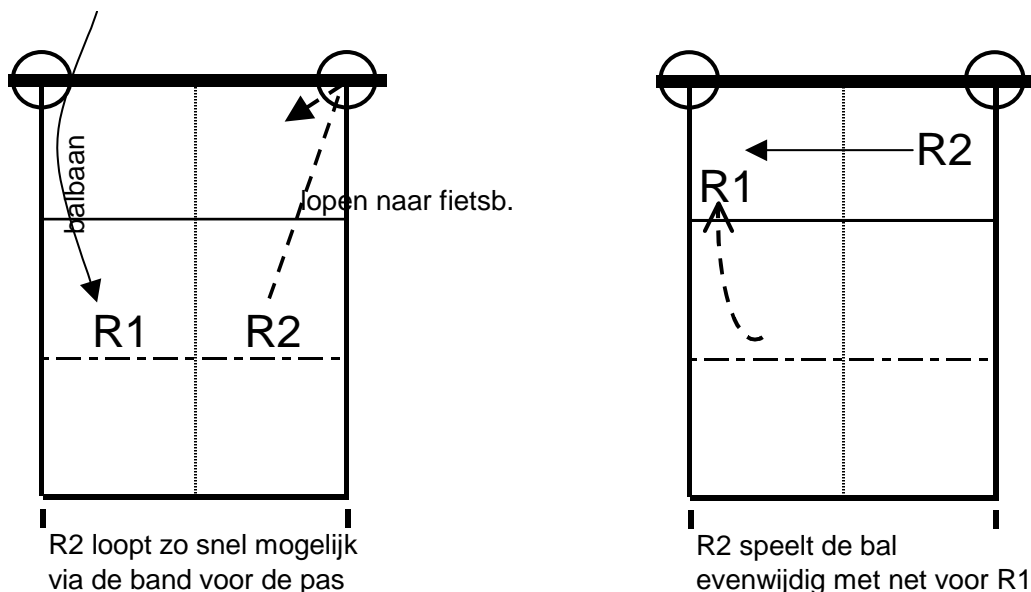
- Ten slotte kan de bal op gelijk welke manier door de receptiespeler worden overgespeeld (wel verplicht met volleybaltechnieken: onderhands, bovenhandse toets, met 1 hand aanvallend).
- Bij de bovenhandse balbehandeling (= toets) moet de bal boven de horizontale ooglijn worden gespeeld.
- Netaanraking + middenlijn overschrijden: Zolang de tegenstrever niet wordt gehinderd, is dit geen fout.

Pedagogische suggesties:

- In eerste instantie moet de 3^{de} contactspeler de bal kunnen overspelen. Meestal zal dit bovenhands gebeuren. Bij herhaaldelijk succes kunnen er extra opdrachten worden gegeven:
 - Probeer kort/ver, links/rechts te spelen.
 - Gesprongen overtoetsen.
- Dwing jouw spelers om bij een goede pas te slaan op de bal.

Na-actie

De 2 spelers wisselen, nadat het 3^{de} contact overgespeeld is, van zone.



SPELVORMEN

1-tegen1 en 2-tegen-2

Spelvormen 1-tegen-1

Heel wat clubs vinden het spelen van de spelvormen 1-1 maar tijdverlies. Toch bewijzen deze spelvormen telkens weer hun nut op de diverse demotornooien in het Eurovolleycenter te Vilvoorde. Bovendien maken ze wel degelijk deel uit van de wedstrijd en dienen ze genoteerd te worden op het wedstrijdblad.

Daarom worden deze spelvormen op het beginuur van de wedstrijd 2 keer gedurende 8 minuten gespeeld.

Let op! Na het spelen van deze spelvormen 1-1 krijgen de spelers nog een paar minuten de tijd om hun opslag in te oefenen!

Spelvormen 2-tegen-2

Hieronder volgen na de spelvormen 1-tegen-1, ook nog de uitleg over de spelvormen 2-tegen-2. Deze spelvormen worden evenzeer op de demotornooien in het Eurovolleycenter gespeeld en zijn uitermate geschikt om op trainingssessies in te lassen.

Niveaus

De 6 spelvormen 1-tegen-1 worden op de demotornooien 'gedemonstreerd'!

De 2 eerste spelvormen (0 en 1) zijn bestemd voor diegenen die het competitieniveau van 2.0 of 2B nog niet aankunnen. Iedere club mag hier hun beginnertjes laten spelen, zonder dat zij op het competitieblad vermeld worden.

Niet competitie spelers:

Spelvorm 0: vangen en werpen

Spelvorm 1: vangen, opwerpen, overtoetsen

Competitie spelers:

Spelvorm 2: plukken, dubbele bots, ev. tussentoets, overtoetsen

Spelvorm 3: hoepel, 2 tussentoetsen, overtoetsen

Spelvorm 4: hoog toetsen, 2 handpalmen op grond, ev. tussentoets, overtoetsen

Spelvorm 5: gewoon toetsen (ev. tussentoetsen)

Organisatie

- Span een lint/koord over de lengte van het terrein. Zo kan je meerdere terreintjes naast elkaar voorzien.
- Afmetingen terrein: 3 x 9 m. Baken deze terreinen af met bv. potjes.
- Nethoogte: tussen 2,30m en 2,50m

1-tegen-1 en 2-tegen-2

DE SPELVORMEN in 1-tegen-1

ALGEMENE REGELS

- ✓ We spelen iedere wedstrijd binnen een bepaalde tijdsperiode (in de preminiemen-jeugdcompetitie 1^{ste} en 2^{de} provinciale is dit 2 keer 8 minuten, te spelen vóór de 2-tegen-2 en de 2.0-wedstrijden).
- ✓ De **kleinste** speler begint met de opslag. De 2 spelers geven **om de beurt** de opslag, gescoord of niet gescoord.
- ✓ **De opslag:**
 - spelvorm 0 en 1: de bal wordt met beide handen in het spel gebracht.
 - spelvorm 2, 3 en 4: de bal wordt met een bovenhandse toets in het spel gebracht (bij spelvorm 4 eventueel al botsend)
 - spelvorm 5: de bal kan op verschillende manieren in het spel worden gebracht.
 - de opslag vertrekt op **korte afstand** van het net naargelang het niveau van het kind. bijv. 1 à 2 meter voor de spelvormen 0,1,2 en 3 meter voor de spelvormen 3, 4 en 5.
- ✓ Wanneer de bal het net raakt is het altijd foutief, zowel bij de opslag als in de rally. Ook de speler mag het net nooit aanraken.
- ✓ Buiten spelvorm 0 (vangen en werpen) wordt alleen met **bovenhandse toets** gespeeld. Uitzondering kan bij spelvorm 5!
- ✓ De puntentelling is volgens het '**rally point systeem**': elke actie levert een punt.
- ✓ De spelvorm moet in al zijn onderdelen correct worden gespeeld. Zoniet is er puntenverlies.
- ✓ Ook de '**na-actie**' moet correct worden uitgevoerd. Zoniet wordt ook dit als fout aangerekend.
- ✓ De begeleider-trainer-coach-scheidsrechter houdt de puntentelling in het oog.

1-tegen-1

SPELVORM 0

niveau 1.A

SPEL

- * **Vooraf:** - De bal wordt met beide handen in het spel gebracht (over het net geworpen (zie methodologische raadgeving 1)
- * **Tijdens:** - De bal met de twee handen vangen (zie methodol. raadgeving 2).
- De bal met twee handen terugwerpen. Dit mag zowel onderhands of bovenhands, of als bij een voetbalinworp (zie methodol. raadgeving 3).
- Indien noodzakelijk, (zie methodol. raadgeving 4) **mag** het kind zich verplaatsen tussen het opvangen en het opgooien.
- * **Daarna:** - 1 voet op de zijlijn en dan opnieuw centraal gaan staan.

METHODOLOGISCHE RAADGEVINGEN (kinderen aanzetten tot ...)

1. OPSLAG:

- Proberen de bal te werpen van op de achterlijn: **3 à 3,5 m**.
- Zo dit niet kan mag het kind werpen van op 2 m van het net.
- Wanneer dit ook nog niet gaat: van op 1 m van het net.

2. VANGEN:

- Het beste is de bal **bovenhands** op te vangen.
- Zoniet is onderhands ('doelman-opvang') ook goed.
- Aandacht besteden aan het evenwicht: d.i. proberen de bal in 'bijna stilstand' op te vangen.

3. WERPEN:

- Toch aanzetten tot het proberen de bal **boven ooghoogte** erover te werpen.
- Kan dit niet, toch proberen de bal **vóór** het hoofd te houden en vanuit deze positie werpen.

4. TIJDENS:

- Het kind mag zich dus verplaatsen tijdens het opvangen en het overspelen. Toch is het best dit **zonder verplaatsing** te doen; zoniet met 1 stap, desnoods met 2 stappen.
- De bal mag echter niet langer dan 2 seconden in hun handen blijven (we denken aan de 'warme' bal!)

COMMENTAAR naar VOORAFGAANDELIJKE CLUBTRAINING toe

- Deze vormt vraagt vooraf weinig training.

MATERIAAL:

Terrein:	3 à 4 m x 6 à 7 m.
Nethoogte:	2,30 m (lager dan bij de andere vormen)
Bal:	starter (als het kan: groot)

1-tegen-1

SPELVORM 1

niveau 1.B

SPEL

- * **Tijdens:**
 - De opslag: de bal wordt met beide handen in het spel gegooid.
 - De bal met de twee handen boven het hoofd vangen.
 - De bal voor zichzelf opwerpen (zonder onder het peil van de ogen te dalen) en vervolgens overspelen met een bovenhandse toets.

- * **Daarna:**
 - 2 voeten uit het veld, waar de speler wil (links - rechts - achter)

OF, VARIANT:

 - telkens een kegel aanraken, wanneer de bal het net overschrijdt.

METHODOLOGISCHE RAADGEVINGEN (kinderen aanzetten tot ...)

- De bal terugwerpen daar waar men hem gevangen heeft (niet met de bal in de handen lopen).
- De bal niet méér dan 2 seconden in de handen houden.
- Stilstaan wanneer de bal gevangen wordt (en misschien zich richten naar het net).

COMMENTAAR naar VOORAFGAANDELIJKE CLUBTRAINING toe

- Deze vormt vraagt vooraf weinig training.

MATERIAAL:

Terrein:	3 à 4 m x 6 à 7 m
Nethoogte:	2,40 m
Bal:	starter (klein) of softbal
Klein materiaal:	variant: 2 kegels op achterlijn per veld

1-tegen-1

SPELVORM 2

niveau 1.C

SPEL

- * **Tijdens:** - De bal met één hand uit de lucht plukken, één keer laten botsen en een tweede keer laten botsen door een basketbaldribbel met één hand, voldoende hoog om bovenhands te kunnen spelen. (Er mag met één of twee controletoesen gespeeld worden)
 - Het plukken moet zo hoog mogelijk gebeuren

- * **Daarna:** - 2 voeten uit het veld, waar de speler wil (links - rechts - achter)
OF, VARIANT:
 - één van de twee tennisballen die op de 2 kegels (achteraan het veld) geplaatst zijn, verplaatsen.

METHODOLOGISCHE RAADGEVINGEN (kinderen aanzetten tot ...)

- Voor de basketbaldribbel zowel de linker- als de rechterhand gebruiken: komt de bal in de linkerspeelhelft van het terrein de linkerhand gebruiken; komt de bal rechts, de rechterhand gebruiken.
- De tweede bots van de bal moet aan twee voorwaarden voldoen:
 - voldoende hoogte, voor bovenhands te kunnen toetsen
 - in sommige gevallen zich goed oriënteren, om bvb. dichterbij het net te komen (vb.: na diep gespeelde bal).

COMMENTAAR naar VOORAFGAANDELIJKE CLUBTRAINING toe

- Deze vormt vraagt vooraf een beetje getraind te worden.

MATERIAAL:

Terrein:	ong. 3 x ong. 6 m
Nethoogte:	2,30 m
Bal:	plasticbal (goed botsend)
Klein materiaal:	variant: 2 kegels op achterlijn per veld met 1 tennisbal per veld

1-tegen-1

SPELVORM 3

niveau 1.C per ploeg van 2 spelers

SPEL

- * **Tijdens:** **Twee** spelers en één hoepel per ploeg.
 - De bal die van de tegenpartij komt moet altijd in de hoepel botsen die op de grond door één van de twee spelers **neergelegd** wordt, daar waar de bal botst.
 - De speler zonder hoepel moet twee controletoeetsen uitvoeren om daarna over te spelen.
- * **Daarna:**
 - De twee spelers kruipen achtereenvolgens door de hoepel en verwisselen van rol (en andere speler krijgt de hoepel)

METHODOLOGISCHE RAADGEVINGEN (kinderen aanzetten tot ...)

- De hoepel **neerleggen** op de plaats waar de bal zal botsen, en hem **niet werpen**.
- Kijken dat diegene die verantwoordelijk is voor de hoepel, goed georiënteerd staat tegenover de bal – en niet achter hem – zodanig dat hij de actie van de partner niet hindert.
- Er op letten dat:
 - het door de hoepel kruipen moet gebeuren zonder de actie te hinderen van de partner, die verantwoordelijk is voor de controletoeetsen (deze speler mag zich eventueel verplaatsen tijdens zijn controletoeetsen).

COMMENTAAR naar VOORAFGAANDELIJKE CLUBTRAINING toe

- Moet duidelijk voorbereid worden!
- Op 2 punten moet er echt gelet worden:
 - het leggen van de hoepel
 - het overschakelen van de ene naar de andere actie

MATERIAAL:

Terrein:	3 x 6 m
Nethoogte:	2,40 m
Bal:	minivolleybal (goed botsend!)
Bijbehorigheden:	2 grote hoepels, 1 per terrein

1-tegen-1

SPELVORM 4

niveau overgang van 1.C naar 1.D

SPEL

- * **Tijdens:**
 - Opslag: de bal kan ook al botsend in het spel gebracht worden!
 - De bal wordt onmiddellijk hoog getoetst (eventueel met een controletoets) zodanig dat de bal binnen het eigen veld botst. Tijdens deze hoge balbaan worden de 2 handpalmen volledig op de vloer geplaatst. Deze bal zal voldoende hoog worden getoetst omdat – na de bots – de bal bovenhands moet worden overgespeeld. Dit laatste mag alweer eventueel met een controletoets.
- * **Daarna:**
 - Terugkeren naar een goede spelpositie in functie van de situatie.
 - Recupereren van de mentale en fysieke inspanning en kijken naar de actie van de tegenstrever.

METHODOLOGISCHE RAADGEVINGEN (kinderen aanzetten tot ...)

- De controletoetsen bewust gebruiken (Automatismen vermijden: steeds twee controletoetsen gebruiken – er wel twee gebruiken als nodig is).
- Zich recentreren als het mogelijk is na het overspelen.
- "Tactisch" spelen.
 - vermijden om op de man terug te spelen;
 - controles gebruiken om dichterbij het net te komen.
Zo creëren ze zelf een offensief gedrag.

COMMENTAAR naar VOORAFGAANDELIJKE CLUBTRAINING toe

- Hier moet duidelijk getraind worden!
- De mentale inspanning is vrij hoog. Om die reden is er na iedere spelfase een gewone recuperatie (zowel mentale als fysieke) voorzien.

MATERIAAL:

Terrein:	3,5 x 7 m
Nethoogte:	2,40 m
Bal:	(ev. mini-)volleybal, zeer goed botsend
Bijbehorigheden:	---

1-tegen-1

SPELVORM 5

niveau 1.E

SPEL

- * **Tijdens:**
 - De opslag: de bal kan op verschillende manieren in het spel worden gebracht.
 - De bal mag nooit op de grond botsen.
 - De speler mag één of twee controles gebruiken - hij is dus niet verplicht! - om over het net te spelen.
 - Eventueel bij beter niveau kan er overgestapt worden naar onderhands spelen!

- * **Daarna:**
 - Terugkeren naar een goede spelpositie in functie van de situatie.

METHODOLOGISCHE RAADGEVINGEN (kinderen aanzetten tot ...)

- De controletoeetsen bewust gebruiken
(Automatismen vermijden: steeds twee controletoeetsen gebruiken – er wel twee gebruiken als nodig is)
- Zich recentreren als het mogelijk is na het overspelen.
- "Tactisch" spelen.
 - vermijden om op de man terug te spelen.
 - controles gebruiken om dicht bij het net te komen.
Zo creëren ze zelf een offensief gedrag.
- Lange baltrajecten creëren wanneer men ver van het net is.
- Korte baltrajecten creëren wanneer men dichtbij het net is.

COMMENTAAR naar VOORAFGAANDELIJKE CLUBTRAINING toe

- Deze vormt vraagt vooraf weinig training.

MATERIAAL:

Terrein:	3 à 4 m x 8 à 10 m
Nethoogte:	2,50 m
Bal:	volleybal nr. 5
Bijbehorigheden:	---

DE SPELVORMEN in 2-tegen-2

ALGEMENE REGELS

- ✓ We spelen iedere wedstrijd binnen een bepaalde tijdsperiode (bvb. 8 of 10 minuten).
- ✓ De **kleinste** speler begint met de opslag.
- ✓ De 2 ploegen geven **om de beurt** de opslag, ongeacht het feit of men gescoord heeft of niet.
Bovendien geven ook de spelers van iedere ploeg om de beurt de opslag.
- ✓ Wanneer de bal het net raakt is het altijd foutief, zowel bij de opslag als in de rally.
- ✓ Ook de speler mag het net nooit aanraken.
- ✓ De puntentelling is volgens het '**rally point systeem**': elke actie levert een punt.
- ✓ De spelvorm moet in al zijn onderdelen correct worden gespeeld. Zoniet is er puntenverlies.
- ✓ Eveneens de '**na-actie**' moet correct worden uitgevoerd. Zoniet wordt ook dit als fout aangerekend.
- ✓ De begeleider-trainer-coach-scheidsrechter houdt de puntentelling in het oog.

2-tegen-2

SPELVORM 1

**2 tegen 2 - naast elkaar
niveau 2.0**

Vorm waarbij de 1^{ste} aanraking wordt uitgevoerd dmv vangen en werpen

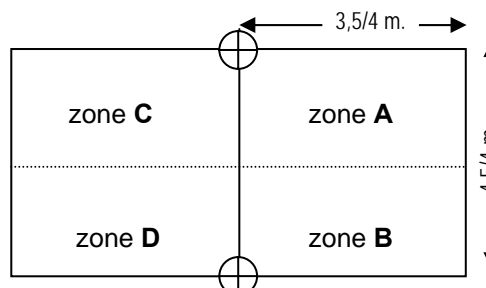
TERREIN en MATERIAAL

Net: ± 2,40 meter

Terrein: verdeeld in 4 zones (A, B, C en D),

Materiaal:

- bal nr. 4 of kleine starter
- 2 fietsbanden
- 4 kegels op de hoeken achteraan



SPEL

- * **Opslag:** Bovenhandse toets vanaf ± 2 à 3 meter van het net
- * **Tijdens:**
 - De bal die van de tegenstrever komt moet gevangen worden (bijvoorbeeld: vangen tussen knieën zoals receptie).
 - Elke speler is voor zijn eigen zone verantwoordelijk voor wat het eerste contact aangaat, nl. het vangen van de bal.
 - De bal mag **maar maximum 2 seconden** in de handen van de "receptiespeler" blijven.
 - Deze 'gevangen' bal wordt met de 2 handen geworpen naar de partner.
 - Deze partner was ondertussen naar het net gelopen en had 1 voet in de fietsband geplaatst.
 - De 2^{de} en 3^{de} contacten moeten met een bovenhandse toets gespeeld worden.
 - **De 3 passen zijn verplicht!**
- * **Na:** De 2 spelers lopen direct na hun eindactie naar de tegenovergestelde kegels op de achterlijn. Op die manier zijn ze van plaats verwisseld!

METHODOLOGISCHE RAADGEVINGEN (kinderen aanzetten tot ...)

1. De niet-receptiespeler moet **zo snel mogelijk** reageren (een voet gaan zetten in de fietsband).
2. Als de receptiespeler nauwkeurig de bal gooit naar de 2^{de} contactspeler, zal de 2^{de} contactspeler zijn fietsband verlaten.
3. Stimuleren om **zo nauwkeurig mogelijk** de bal te gooien naar de 2^{de} contactspeler: op de juiste plaats en hoog genoeg!
Let op!: NIET via een "borst"-pas, MAAR vanuit de kniehoogte.
4. Proberen de bal te **vangen tussen de knieën** en ± frontaal t.o.v. het net.
(de beteren spelen de bal ook nog frontaal t.o.v. de partner naast fietsband).
5. Eventueel 1 extra controletoes voor het 2^{de} en 3^{de} contact. Alleen maar als het echt noodzakelijk is.

EXTRA COMMENTAAR

➔ **MINIMUM LEEFTIJD: 7 JAAR**
NIET TOEGANKELIJK voor spelers van vorm 1 en vorm 2 van toernooien 1-1.

2-tegen-2

SPELVORM 2

**2 tegen 2
niveau 2.A**
Vorm met 1 bots vóór 1^{ste} aanraking en 1 hoepel per ploeg

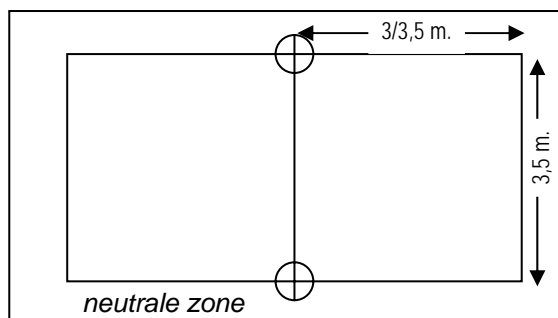
TERREIN en MATERIAAL

Net: ± 2,50 meter

Terrein: moet een **neutrale zone**
hebben van minstens 1 meter

Materiaal:

- bal die perfect botst
- 2 fietsbanden
- 1 hoepel per ploeg van 2



SPEL

* **Opslag:** Bovenhandse toets vanaf ± 2 à 3 meter van het net

* **Tijdens:**

- De bal die van de tegenstrever komt moet 1 keer in de hoepel botsen. Speler A legt de hoepel op de juiste plaats.
- Speler B doet na de bots 1 of 2 controletoeetsen. A loopt ondertussen naar het net. (Eventueel voor de betere spelers: eerst een voet zetten in de fietsband).
- Speler B toetst naar A. A toets terug naar B en B speelt over het net. We hebben dus een opbouw van 3 passen na een bots!
- De speler die de hoepel op de grond legt is dus verantwoordelijk voor het 2^{de} balcontact.

* **Na:** De 2 spelers kruipen door de hoepel. De 2^{de} contactspeler is de 1ste speler die door de hoepel kruipt.

METHODOLOGISCHE RAADGEVINGEN (kinderen aanzetten tot ...)

1. De hoepel perfect leggen: **door de benen buigen**, de hoepel niet gooien!
2. De speler die de hoepel legt wordt de "spelverdeler" en moet **zo snel mogelijk naar de fietsband lopen**.
3. Normaal gezien alleen de controletoeetsen (1 of 2) voor de 1^{ste} contactspeler (speler B).
4. We laten **een neutrale zone** van minimum 1 meter rond het terrein daar de bal soms buiten het terrein botst.
5. **Alle contacten zijn bovenhands!** Dus nooit een onderhands contact!
6. **Vóór dat de bal gaat botsen**, probeert de speler zich **in de lijn** van de terugbots te plaatsen.

2-tegen-2

SPELVORM 3

2 tegen 2 - naast elkaar niveau 2.B

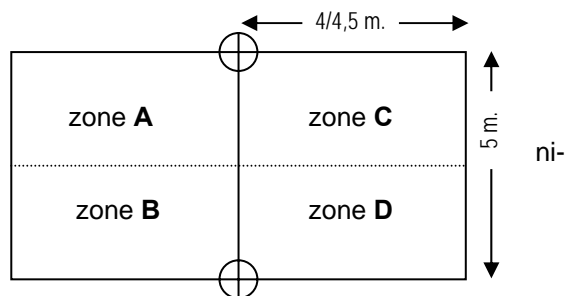
Opbouw in 3 balcontacten met eventueel controletoes; geen bots toegelaten

TERREIN en MATERIAAL

Net: ± 2,50 meter

Terrein: verdeeld in 4 zones (A, B, C en D),

Materiaal: - bal nr. 4 of nr. 5 naargelang het
niveau;
kleine starter voor de jongeren



SPEL

- * **Opslag:**
 - Van op ± 3 meter. Mag gekozen worden tussen:
 - onderhandse **opslag**
 - bovenhandse **toets**
 - **Let op!:** als de eerste onderhandse opslag foutief is, moet de volgende keer dezelfde speler met een bovenhandse toets serveren.

- * **Tijdens:**
 - Vooraleer de spelverdeler het 2^{de} balcontact uitvoert moet hij de speler aanraken die de receptie neemt.
 - De receptiespeler (de verantwoordelijke voor het 1^{ste} balcontact), mag 1 of 2 controletoesen doen.
 - De receptiespeler **moet** naar de spelverdeler spelen in de andere zone (zo mogelijk, naar de voorkant van het terrein).
 - De spelverdeler moet zich dus, na het aanraken van de receptiespeler terug verplaatsen naar zijn eigen zone (d.i. de andere zone van de receptie!).

- * **Na:** De spelverdeler, verantwoordelijk voor het 2^{de} balcontact, moet door de benen van de 3^{de} contactspeler (= zijn ploegmaat) kruipen. Op die manier zal hij van zone wisselen!

METHODOLOGISCHE RAADGEVINGEN (kinderen aanzetten tot ...)

1. Elke speler is **voor zijn eigen zone** verantwoordelijk voor wat het 1^{ste} contact aangaat.
2. **Alles gebeurt met bovenhandse toets** (aldus sneller balbaan inschatten en snellere verplaatsingen!)
3. De spelverdeler aanzetten om de receptiespeler aan te raken **voordat** deze het eerste contact uitvoert.
4. De receptiespeler aanzetten om de controletoes maar te gebruiken alleen in het geval dat de spelverdeler te laat of te traag reageert.
5. De receptiespeler en spelverdeler aanzetten om in een goed georiënteerde positie te spelen: **frontaal naar...**
6. **De twee spelers aanzetten om zich te verplaatsen zodanig dat hun oorspronkelijke positie ten opzichte van het net wijzigt:**
 - als het 3^{de} balcontact van de tegenstrever dichtbij het net teruggespeeld wordt, zal de 1^{ste} contactspeler zich vanuit zijn oorspronkelijke positie naar voren verplaatsen.
 - als het 3^{de} balcontact van de tegenstrever ver van het net teruggespeeld wordt, zal de 1^{ste} contactspeler zich vanuit zijn oorspronkelijke positie naar achteren verplaatsen.
7. De 3^{de} contactspeler aansporen om dikwijls **naar de zijlijnen te spelen!**

2-tegen-2

SPELVORM 4

2 tegen 2 - achter elkaar niveau 2.C

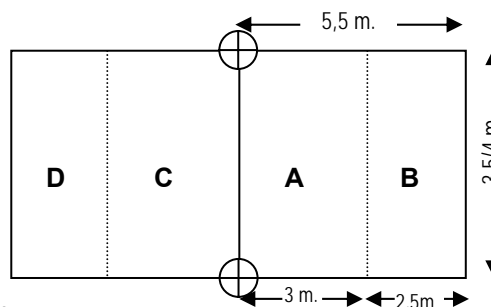
Opbouw in 3 balcontacten met eventueel controletoefts

TERREIN en MATERIAAL

Net: ± 2,50 meter

Terrein: verdeeld in 4 zones (A, B, C en D),

Materiaal: - bal nr. 4 of 5 naargelang het niveau



SPEL

- * **Opslag:** - Van op ± 3 meter. Mag gekozen worden tussen:
 - onderhandse **opslag**
 - bovenhandse **toets**
- **Let op!:** als de eerste onderhandse opslag foutief is, moet de volgende keer dezelfde speler met een bovenhandse toets serveren.
- * **Tijdens:** - Elke speler is verantwoordelijk voor zijn eigen zone voor wat het 1^{ste} balcontact aangaat.
 - bvb: de achterspeler mag het 1ste balcontact niet aanraken in de voorzone.
 - Het 2^{de} balcontact moet altijd gebeuren in de voorzone. De betere spelers gaan weer eerst een voet in de fietsband zetten voordat de set-up naar hun medespeler wordt gegeven.
 - Het 1^{ste} balcontact mag onderhands gespeeld worden. Voor de betere spelers: bvb. altijd een onderhandse 1ste contact.
 - Het 3^{de} contact moet altijd gebeuren in de voorzone.
 - Alleen controletoefts (1 of 2) bij het 1ste balcontact, of eventueel 1 controletoefts bij het 2^{de} en 3^{de} contact.
- * **Na:**
 - Spelverdeler gaat op buik liggen.
 - Aanvaller gaat over zijn liggende speler springen.

METHODOLOGISCHE RAADGEVINGEN (kinderen aanzetten tot ...)

1. **Als het 1^{ste} contact in de voorzone gebeurt (uiteraard door speler A):**
 - B moet proberen zo snel mogelijk in deze voorzone te komen; dus nog vóór A de bal raakt.
 - B moet zeggen (roepen) naar welke kant hij zal lopen (links of rechts van zijn medemaat)
 - A zal na zijn 1^{ste} contact naar die zijlijn lopen die tegengesteld is aan de kant waar speler B komt als spelverdeler.

Als A zijn 1^{ste} balcontact dicht bij het net heeft moeten nemen, zal hij zo snel mogelijk zich weg van het net begeven.
2. **Als het 1^{ste} contact in de achterzone gebeurt (uiteraard door speler B):**
 - A moet uitwijken naar één van de zijlijnen (voor de beteren naar die zijlijn die tegengesteld is aan de kant waar de bal komt).
 - Nadat B de bal heeft gespeeld mag hij niet zo maar naar het net spurten. Hij moet **wachten** ter hoogte van de 3 meterlijn tot dat passeur A zijn pas speelt.
 - A speelt niet terug naar achterzone. Dit houdt meteen ook in dat B zorgt dat zijn receptie naar de voorzone gaat.

REGLEMENT

VLAAMS-BRABANTSE

JEUGDBEKER

seizoen 2010-2011

Deelname - Inschrijving

- Art. 1. In samenwerking met Koninklijke Vlaams-Brabantse Volleybalbond vzw richt de Vlaams-Brabantse jeugdcommissie tijdens het seizoen 2010-2011 een provinciale jeugdbeker in.
- Art. 2. De beker staat open voor jongens- en meisjesploegen van alle jeugdcategoryën (juniores, scholieren, kadettes, minies, preminies). Bij de preminies is het de spelvorm 3-tegen-3.
- Art. 3. Enkel Vlaams-Brabantse clubs en clubs uit het Brussels Hoofdstedelijk Gewest, aangesloten bij de Vlaamse Volleybalbond vzw, kunnen deelnemen.
- Art. 4. Elke club kan **per jeugdcategory meerdere meisjes- en één jongensploegen** inschrijven. Om deze ploegen samen te stellen kan de club selecteren uit al haar jeugdspelers behorende tot de ingeschreven jeugdcategory of jonger. Deze spelers mogen in de gewone competitie bij de jeugd en/of bij de senioren spelen.
- Art. 5. Indien een club voor dezelfde jeugdcategory meerdere ploegen inschrijft, moet zij, **op straf van forfait voor alle ploegen van de betreffende category**, vóór de loting per ploeg een lijst met kernspelers indienen bij de bekerleiding (Lode Verdoodt). Bij de juniiores, scholieren en kadettes is dit 8 spelers, bij de minies is dit 5 spelers, bij de preminies is dit 3 spelers.) Een speler die niet op de lijst voorkomt, wordt ingedeeld bij de ploeg waarvoor hij voor het eerst deelnam aan een bekerwedstrijd
- Art. 6. Een samenwerkingsverband tussen clubs, zoals in de jeugdcompetitie, is niet toegestaan. Iedere speelster of speler van een bekerploeg moet VVB-lid zijn van de ingeschreven club. Inbreuk heeft forfait tot gevolg.
- Art. 7. De clubsecretaris zendt de inschrijving online in via de website van Volleybrabant (Arunar), uiterlijk op **woensdag 25 augustus 2010**.
- Art. 8. Bij wijziging van de jeugd(beker)verantwoordelijke van de club wordt de bekerleiding door de clubsecretaris schriftelijk ingelicht.
- Art. 9. Het inschrijvingsgeld bedraagt € 5,- per ploeg. Het wordt via de rekening van het provinciale comité verrekend.

Bekerverloop - Vereenzelviging - Loting

- Art. 10. De jeugdbeker wordt gespeeld volgens het bekerreglement van de

provinciale senioren. Er is echter nooit een voorgift van 2 punten. Er zijn geen technische time-outs. Een libero is enkel toegelaten bij de junioren en de scholieren. In deze categorieën kan er ook met 2 libero's gespeeld worden volgens de reglementering van de gewone jeugdcompetitie. De wedstrijden bij de preminiemen worden met ploegen van drie spelers betwist op een veld van 6 meter bij 12 meter. In geen enkel categorie kan er gemengd (meisjes/jongens) gespeeld worden. Veegdoekjes zijn niet verplicht.

- Art. 11. **Leeftijdsuitzonderingen zijn niet toegestaan.** Inbreuk heeft forfait tot gevolg.
- Art. 12. De speelsters of spelers leggen hun vergunning met foto voor. Zo deze ontbreekt, mag de speelster/speler toch nog deelnemen na vereenzelviging met identiteitskaart, of internationaal paspoort, of een vervangend officieel attest.
Kopie van de vergunning is toegelaten maar dan moet ook hun identiteitskaart (+12 jaar) worden getoond.
Officiëlen kunnen slechts een functie uitoefenen indien zij in het bezit zijn van een, voor het lopend seizoen geldige vergunning.
Een deelnemerslijst zoals bij de senioren is bij de jeugd niet van toepassing.)
- Art. 13. Het aantal inschrijvingen bepaalt de structuur van de beker. Er wordt volgens het systeem van rechtstreekse uitschakeling gespeeld. Tijdens het bekerverloop kunnen 'beste verliezers' ingeschakeld worden om ronden aan te vullen.
- Art. 14. De ploeg die aan volgende voorwaarden en in deze volgorde voldoet, wordt als beste verliezer aangeduid:
1. het meest sets gewonnen in de betreffende ronde;
2. het meest punten gemaakt in deze ronde;
3. het minst punten toegestaan in deze ronde.
Bij gelijkheid wordt een bijkomende wedstrijd gespeeld. Thuisploeg is de ploeg met het laagste wedstrijdnummer.
- Art. 15. De openbare loting wordt in het Eurovolleycenter te Vilvoorde gehouden op **dinsdag 31 augustus 2010 te 19.30 uur.**
- Art. 16. De eerst getrokken ploeg is de thuisploeg. Clubs die hun thuisvoordeel afstaan, moeten dit binnen de week na de publicatie van de loting schriftelijk meedelen.
- Art. 17. Een ploeg die zich **na de loting** uit de beker terugtrekt, wordt met forfait beboet.
- Art. 18. De wedstrijden worden vóór of op de hierna vermelde data gespeeld:

- de voorronden: **24 oktober 2010**;
- de achtste finales: **9 januari 2011**;
- de kwartfinales: **13 februari 2011**;
- de halve finales: **27 maart 2011**.

De achtste finales van de preminiemen worden tussen 1 december 2010 en 9 januari 2011 gespeeld. Indien er meer dan 16 deelnemers zijn, zal een aparte regeling uitgewerkt worden.

De bekeerverantwoordelijke kan, om gegronde redenen, een uitzondering toestaan op één van deze data. De jeugdcommissie kan, indien nodig, zelf een datum en een plaats vaststellen.

- Art. 19. De bekerwinnaars nemen deel aan de VVB-jeugdeindronden. Wanneer de provinciale bekerwinnaar in zijn leeftijdscategorie ook provinciale kampioen is, gaat de verliezende bekerfinalist eveneens uitgenodigd worden op de VVB-jeugdeindronden. Deze laatste zal daar in de reeks van de bekerwinnaars spelen. Zo er één van deze ploegen niet kan deelnemen, wordt de Vlaams-Brabantse vertegenwoordiger voor deze jeugdeindronden door de jeugdcommissie aangewezen.
- Art. 20. Voor de deelname aan de VVB-jeugdeindronden mogen de clubs vrij kiezen uit hun spelersaanbod. Art. 5 betreffende de kernspelers geldt niet bij de eindronden.

Overeenkomsten - Scheidsrechters - Uitslagen - Boetes

- Art. 21. De clubs bepalen onderling plaats, datum en uur van de te spelen wedstrijd, met inachtneming van art. 19. **De thuisploeg verliest de wedstrijd met forfait zo zij niet tijdig een wedstrijddatum voorstelt.**
- Art. 22. **De secretarissen (of bekeerverantwoordelijken) van beide** ploegen ontvangen via Arunar de wedstrijdmelding voor de volgende ronde. Zij (of de bekeerverantwoordelijke) zenden deze aangevuld naar de bekerleiding, **uiterlijk veertien dagen vóór de geplande wedstrijd**, nadat zij onderling een overeenkomst bereikt hebben. Ze ontvangen geen bevestiging van deze overeenkomst. Zij kunnen de stand van de beker raadplegen op de website van Volleybrabant (via Arunar).
- Art. 23. Wedstrijdwijzigingen moeten uiterlijk veertien dagen vóór de oorspronkelijke datum, met officiële formulieren, ingediend worden.
- Art. 24. De thuisploeg en de bezoekende ploeg betalen **ieder voor de helft** de vergoeding (€ 31,-) en de reiskosten (€ 0,30) per kilometer (minimum € 3,-) aan de scheidsrechter.
- Art. 25. De thuisploeg brengt de uitslag online in op de website van Volleybrabant (Arunar), **uiterlijk de dag na de wedstrijd tegen uiterlijk 16 uur** (voor de wedstrijden tijdens het weekend gespeeld is dit uiterlijk de daaropvolgende maandag tegen uiterlijk 16 uur).
- Art. 26. De scheidsrechter verzendt het wedstrijdblad de dag van de wedstrijd, in een door de thuisploeg klaargemaakte en gefrankeerde envelop naar de verantwoordelijke, **Lode Verdoodt, Borchstraat 14, 1860 MEISE.**
- Art. 27. De boetes gelden zoals bij de jeugdcompetitie.

Finales

- Art. 28. De finales worden op **zaterdag 30 april 2011** gespeeld.
- Art. 29. De winnaars ontvangen een beker. Alle bekerfinalisten krijgen een volleybal en alle deelnemers een aandenken.
- Art. 30. De finales worden door het provinciale comité uitbesteed en toegewezen aan de meest biedende Vlaams-Brabantse club. Deze club zal een bedrag van minimum **€ 750,- inzetten als toewijzingsbedrag**. Ze stort deze som op de rekening van de Koninklijke Vlaams-Brabantse Volleybalbond vzw,

na verzoek van de provinciale financiële beheerder. De volledige voorwaarden staan in bijlage. De offertes moeten uiterlijk op 31 december 2010 ingediend worden bij Roger Sneyers, voorzitter van de Koninklijke Vlaams-Brabantse Volleybalbond vzw, Cijnsstraat 11, 1083 Ganshoren.

- Art. 31. Voor het inrichten van de finales is samenwerking tussen clubs mogelijk, maar één club doet het bod en treedt op als eindverantwoordelijke. **Clubs die niet deelnemen aan het jeugdsportproject kunnen geen bod doen.**

Klachten

- Art. 32. Alles wat niet in dit reglement voorzien is en elke betwisting of klacht worden in eerste en laatste aanleg door de bekerleiding beslecht. Klachten in verband met het bekerverloop worden **bij de bekerleiding** ingediend, **ten laatste de eerste werkdag** na de betwiste wedstrijd. Zij worden aangetekend verzonden. De jeugdcommissie behandelt de klachten, zowel van administratieve aard als bij betwisting van de wedstrijduitslag. Zij beslist soeverein. Er is geen verhaal mogelijk. Tijdens de finale wordt onmiddellijk een beslissing getroffen.
- Art. 33. Wedstrijdverslagen in verband met tucht, opgesteld door de scheidsrechter, worden **binnen de 10 dagen naar het provinciale secretariaat** verzonden. De behandeling door de Provinciale Klachtencommissie en/of de Provinciale Beroepscommissie kan geen invloed hebben op de door de bekerleiding vastgelegde uitslag.
- Art. 34. Door haar inschrijving verklaart de club zich akkoord met het volledig bekerreglement.

VOORWAARDEN VOOR HET INRICHTEN VAN EEN JEUGDBEKERFINALE

De inrichtende club voldoet aan het bekerreglement (inzonderheid aan art. 30 en 31) en staat de hele dag in voor:

- twee gehomologeerde volleybalvelden, voorzien van een net, antennes, een scheidsrechtersstoel, een scorebord, een markeerderstafel en twee stoelen. Beide velden hebben markeringen voor miniemen en preminiemen.
- homologatie:
 - o vrije zone rond het speelveld:
 - junioren, scholieren en kadetten: minimum 3 meter
 - miniemen en preminiemen: minimum 2 meter
 - o hoogte boven het speelveld en de vrije zone: 6,5 meter of meer
 - o verlichting boven het speelveld en de vrije zone: gemiddeld 300 LUX of meer
- twee terreinafgevaardigden;
- minimaal 100 zitplaatsen voor de toeschouwers per veld;

- twee wedstrijdballen per veld (preminiemen: bal nr. 4);
- de nodige oefenballen per wedstrijd;
- een verbandkist of een EHBO-lokaal;
- een verzekering voor aansprakelijkheid tegenover derden (sportongevallen zijn door de VVB gedekt);
- de opvang van de ploegen en van de scheidsrechters en het aanwijzen van de kleedkamers;
- een lokaal voor het wedstrijdsecretariaat, in de nabijheid van de zaal, voorzien van twee tafels en zes stoelen;
- twee flessen water per ploeg per wedstrijd;
- wedstrijdbladen (voor senioren) en rotatiebriefjes voor 10 wedstrijden;
- een verantwoordelijke om de netten, de antennes en de velden aan te passen aan de verschillende jeugdcategoryën;
- een receptie per reeks, bij het overhandigen van de trofeeën, met één drankje per deelnemer;
- vijf consumptiebonnetjes voor de provinciale medewerkers en twee per scheidsrechter;
- middagmaaltijden voor de provinciale medewerkers (maximum 7);
- permanent koffie en broodjes (enkel voor de medewerkers) op het wedstrijdsecretariaat.

De jeugdcommissie staat in voor:

- de organisatie van de wedstrijden;
- de scheidsrechters en hun vergoedingen;
- het aanwijzen van de markeerders;
- het klaarmaken van de wedstrijdbladen;
- de prijzen en de trofeeën;
- het melden van de uitslagen aan de Vlaamse Volleybalbond vzw en aan de Koninklijke Vlaams-Brabantse Volleybalbond vzw (Volleybrabant).



OVERZICHT WIJZE van SPELEN

bij SENIOREN- en JEUGDWEDSTRIJDEN

	SENIOREN	JEUGD	
	COMPETITIE en BEKER	COMPETITIE	BEKER
Spelsystemen	6-tegen-6	Junioren - Scholieren - Kadetten: 6-tegen-6 Miniemen: 4-tegen-4, 3 voren 1 achterspeler; achterspeler is de opslaggever. Preminiemen: 3-tegen-3, 2B en 2.0 Bij 3-tegen-3: alle spelers zijn voorspelers met een vaste opslagvolgorde.	Junioren - Scholieren - Kadetten: 6-tegen-6 Miniemen: 4-tegen-4, 3 voren 1 achterspeler; achterspeler is de opslaggever. Preminiemen: 3-tegen-3 Bij 3-tegen 3: alle spelers zijn voorspelers met een vaste opslagvolgorde.
Documenten	Originele vergunning MET foto + deelnemerslijst	Originele vergunning MET foto - geen deelnemerslijst	Originele vergunning MET foto - geen deelnemerslijst
Te spelen sets	3 winnende sets naar 25 punten met 2 punten verschil. Eventuele 5 ^{de} set naar 15 punten met 2 punten verschil.	- Steeds 5 sets naar 25 punten met 2 punten verschil - 5 ^{de} set: opnieuw tossen en draaien op 13! - preminiemen: 1ste en 2de prov. = 2 x 4 sets!	3 winnende sets naar 25 punten met 2 punten verschil. Eventuele 5 ^{de} set naar 15 punten met 2 punten verschil.
Puntentoekenning	COMPETITIE: Bij winst met 3/0 of 3/1= 3 punten; bij winst met 3/2 = 2 punten; bij verlies met 3/2 = 1 punt; bij verlies met 3/0 of 3/1= 0 punten; bij forfait = min 1 punt BEKER: bij winst: doorgaan; verlies: uitgeschakeld	2 punten bij winst. 1 punt bij verlies. 0 punten bij forfait. Bij preminiemen 1ste en 2de prov.: 1 punt per gewonnen set. Forfait: min 4 punten!	Bij winst: doorgaan Bij verlies: uitgeschakeld

VERVOLG OP VOLGENDE PAGINA

VERVOLG VAN VORIGE PAGINA

	SENIOREN	JEUGD	
	COMPETITIE en BEKER	COMPETITIE	BEKER
Aantal wissels	Maximum 6	Maximum 6	Maximum 6
Time-outs (TO) en Technische time-outs (TTO)	2 vrije TO's van elk 30" per ploeg in iedere set. + 2 TTO's van elk 60 " in set 1-2-3-4 als de leidende ploeg het 8 ^{ste} en het 16 ^{de} punt maakt. In de eventuele 5 ^{de} set zijn er geen TTO's.	Alleen 2 vrije TO's van elk 30" per ploeg in iedere set. Dus geen TTO's.	2 vrije TO's van elk 30" per ploeg in iedere set. Dus geen TTO's
Coaching	De gangbare reglementering.	De coach mag zich ook verplaatsen achter de achterlijn. De grens is de verlengde lijn langs SR-kant. Bij junioren en preminiemen wordt er soepel geïmplementeerd (zie afspraken).	De coach mag zich ook verplaatsen achter de achterlijn. De grens is de verlengde lijn langs SR-kant. Strikt zoals bij de senioren maar met een kindvriendelijke benadering.
Balbehandeling	Strikt	Zie aparte afspraken voor de competitie.	Strikt
Netaanraking bal na opslag	Toegelaten	Toegelaten	Toegelaten
Spelen met één of twee libero's	Toegelaten	Alleen toegelaten bij junioren en scholieren. in 2de prov. mogelijk per set wisselbaar	Alleen toegelaten bij junioren en scholieren
Kleur van de ballen	Nr. 5, vrije keuze, maar eenvormig	Nr. 5, vrije keuze, maar eenvormig * preminiemen: ereklasse: bal nr. 4, gekleurd * preminiemen: 1ste/ 2de prov.: nr. 4 of 210 gr.	Nr. 5, vrije keuze, maar eenvormig. Bij de preminiemen: bal nr. 4, gekleurd.
Scheidsrechter	Officiële Scheidsrechter	Jeugdscheidsrechter van de thuisploeg of officiële scheidsrechter op aanvraag.	Officiële scheidsrechter

NIEUWE SPELREGELS

NETAANRAKING - herhaling vorig seizoen

De Volleybalspelregels 2010-2012 zijn te raadplegen op de website van de Vlaamse Volleybalbond (www.volleyvwb.be) onder de rubriek van de website "arbitrage – internationale spelregels 09-12".

Daar er voor het seizoen 2009-2010 een fundamentele verandering werd doorgevoerd, vonden we het nuttig deze wijziging hieronder nogmaals te herhalen.

De grootste verandering in de provinciale senioren en jeugdcompetitie werd de toepassing van de regels 11.3 (**contact met het net**) en 11.4 (**fouten van de spelers aan het net**).

Gezien de impact van deze nieuwe reglementering, publiceren we hieronder de volledige tekst van de regels 11.3 en 11.4 :

11.3 Contact met het net

- 11.3.1 De aanraking van het net door een speler is geen fout, tenzij dit de speler hindert.
- 11.3.2 De spelers mogen de paal, de koorden of gelijk welk voorwerp aan de buitenkant van de antenne - met inbegrip van het net zelf - aanraken, op voorwaarde dat dit het spel niet hindert.
- 11.3.2 Als de bal in het net wordt gespeeld en het net de tegenstander raakt, is er geen fout begaan.

11.4 Fouten van de spelers aan het net

- 11.4.1 Een speler raakt de bal of een tegenstander in de ruimte van de tegenstander, voor of tijdens de aanvalsactie van de tegenstander.
- 11.4.2 Een speler dringt onder het net in de ruimte van de tegenstander en hindert het spel van de tegenstander
- 11.4.3 Een voet(en) van een speler dringt volledig binnen in het kamp van de tegenstander.
- 11.4.4 Een speler hindert het spel van de tegenstander door (onder andere):
 - de bovenste band van het net of de bovenste 80 cm. van de antenne aan te raken tijdens zijn actie om de bal te spelen, of
 - te steunen op het net gelijktijdig als de bal gespeeld wordt, of
 - een voordeel ten opzichte van de tegenstander te maken, of
 - acties te ondernemen die de legitieme poging om de bal te spelen door de tegenstander hinderen

LIBERO

De Volleybalspelregels 2010-2012 zijn te raadplegen op de website van de Vlaamse Volleybalbond (www.volleyvwb.be) onder de rubriek van de website "arbitrage – internationale spelregels 09-12".

Dit jaar wordt er een nieuwe regeling ingevoerd in verband met de libero. De gehele tekst is alweer te vinden op de site www.volleyvwb.be onder de rubriek 'arbitrage'. Daar vind je onder "het vrije gebruik van 2 libero's" de volledige teksts.

Uiteraard kan je alles terugvinden op onze site www.volleybrabant.be onder 0-1-2 Libero's

In onze Vlaams-Brabantse jeugdcompetitie 2010-2011 passen wij eveneens dit reglement toe, weliswaar met een lichte aanpassing. Bij de senioren kan dit vernieuwd reglement maar toegepast worden als de ploeg uit 12 spelers bestaat.

Bij onze jeugd ploegen in de competitie, is het maximum aantal spelers niet bepaald. Wel kan deze vernieuwde regeling voor de 2 libero's al toegepast worden vanaf 10 spelers.

Uiteraard blijft het zo dat de libero-reglementering in Vlaams-Brabant alleen van toepassing is in 1ste provinciale junioren en scholieren.

In 2de provinciale bij de scholieren kan er ook met 1 of 2 libero's gespeeld, maar daar bovendien voor iedere set een andere speler als libero worden aangeduid.

..... de gehele tekst op:

www.volleyvwb.be ---> arbitrage ---> "het vrije gebruik van 2 libero's" '

**LET OP: Vanaf seizoen 2010-2011 =
voor alle jeugdspelers: foto verplicht op de vergunning!**

AFSPRAKEN

GEWONE JEUGDCOMPETITIE

◆ NIET IN JEUGDBEKER ◆

Categorie	preminiemen 2 ^{de} pr. 2000 en jonger	preminiemen 1 ^{ste} pr. 2000 en jonger	preminiemen ereklasse 2000 en jonger en miniemen 1998 en jonger	kadetten 1996 en jonger	scholieren 1994 en jonger en junioren 1992 en jonger
Spelvormen	2 - 2 (2.0)	2 - 2 (2B)	3-3(pmin),4-4(min)	6 - 6	6 - 6
ORGANISATIE vóór de WEDSTRIJD					
	Onderlinge afspraken tussen ploegen en SR Voorafgegaan door de spelvormen 1-1	Onderlinge afspraken tussen ploegen en SR Voorafgegaan door de spelvormen 1-1	- nazicht wedstrijd-blad - legitimatie spelers en officiëlen	- nazicht wedstrijd-blad - legitimatie spelers en officiëlen	- nazicht wedstrijd-blad - legitimatie spelers en officiëlen
REGLEMENTERING					
Opslag	van op de 3, 4,5 en 6-meterlijn (zowel bovenhands als onderhands)	van op de 4,5 (alleen onderhands) en 6-meterlijn (BH en OH))	de 8"-regel wordt niet toegepast	strikt	strikt
Balbehandeling	aandacht voor de bovenhandse toets: bal wordt boven de ooglijn genomen! In receptie: bal niet langer dan 2" in handen!	aandacht voor de bovenhandse toets: bal wordt boven de ooglijn genomen en moet zo snel mogelijk uit de handen vertrekken	strengere beoordeling	strikt, maar een intense inspanning of beweging niet affluiten	strikt
Netaanraking door de spelers	zolang tegenstrever niet gehinderd wordt en het geen invloed heeft op het spel: toegelaten	zolang tegenstrever niet gehinderd wordt en het geen invloed heeft op het spel: toegelaten	zolang tegenstrever niet gehinderd wordt en het geen invloed heeft op het spel: toegelaten	zolang tegenstrever niet gehinderd wordt en het geen invloed heeft op het spel: toegelaten	zolang tegenstrever niet gehinderd wordt en het geen invloed heeft op het spel: toegelaten
Middenlijn en opslaglijn	Middenlijn: idem netaanraking. Opslaglijn: voet op lijn = bestraffen.	toepassing van de regels	strengere beoordeling	strikt	strikt
Netaanraking bal	toegelaten	toegelaten	toegelaten	toegelaten	toegelaten
Libero('s)	niet toegelaten	niet toegelaten	niet toegelaten	niet toegelaten	toegelaten
COACHING					
	-mag te allen tijde gebeuren -afspraken met SR	-mag te allen tijde gebeuren -afspraken met SR	-mag te allen tijde gebeuren -afspraken met SR	coaching toegelaten vanaf de zijlijn en achterlijn	coaching toegelaten vanaf de zijlijn en achterlijn

VLAAMS-BRABANTSE WEBSITE

Raadpleeg geregeld onze website:

www.volleybrabant.be

Hierop vind je alle mogelijke informatie. Ook deze bundel is globaal op deze site terug te vinden.

BLOSOCURSUSSEN

De instap om trainer te worden is de cursus te volgen van "**aspirant-initiator**". Deze cursus wordt geregeld in onze provincie ingericht.

Volgt daaromtrent de info op www.volleybrabant.be.

Vervolgens is er de cursus "**initiator**". Deze cursus begint altijd eind januari en eindigt in april. Deze cursus omvat 60 uren, allemaal te volgen in de weekends.

Volgt daaromtrent de info op www.volleybrabant.be.

TOPSTAGES

Voor de negende maal organiseert Sigi Celis in samenwerking met de Koninklijke Brabantse Volleybalbond VZW, tijdens de zomer van 2010 opnieuw 4 topvolleybalstages in Neerpelt en Genk. Net zoals de vorige jaren wordt volleybal op hoog niveau gecombineerd met heel veel plezier.

Informatie te vinden op de sites

* www.volleystagesigi.be

* www.volleybrabant.be

STATISTIEKEN

van het

AANTAL INGEGSCHREVEN PLOEGEN

NORMALE JEUGDCOMPETITIE

	2000 2001	2001 2002	2002 2003	2003 2004	2004 2005	2005 2006	2006 2007	2007 2008	2008 2009	2009 2010	2010 2011
MEISJES											
Juniores	20	18	16	15	12	14	13	10	12	8	14
Scholieren	36	35	32	42	38	40	36	36	35	39	36
Kadetten	39	38	43	41	39	43	39	42	45	43	46
Miniemen	51	56	55	52	57	56	56	52	62	66	53
Preminiemen	24	29	31	36	38	34	40	39	43	47	37
	170	176	177	186	184	187	184	179	197	203	186 (*)
JONGENS											
Juniores	6	6	9	5	7	8	6	5	5	5	6
Scholieren	21	17	21	21	26	28	29	31	36	29	22
Kadetten	24	27	28	33	32	36	37	35	29	31	34
Miniemen	37	43	52	51	48	47	47	40	46	40	28
Preminiemen	25	28	21	20	32	27	26	29	34	21	27
	113	121	131	130	145	146	145	140	150	126	117 (*)
TOTAAL											
Juniores	26	24	25	20	19	22	19	15	17	13	20
Scholieren	57	52	53	63	64	68	65	67	71	68	58
Kadetten	63	65	71	74	71	79	76	77	74	74	80
Miniemen	88	99	107	103	105	103	103	92	108	106	81
Preminiemen	25	57	52	56	70	61	66	68	77	68	64
	283	297	308	316	329	333	329	319	347	329	303 (*)

(*) = voor het seizoen 2010-2011 hebben we uiteraard alleen de cijfers voor de 1ste ronde

JEUGDBEKERCOMPETITIE

2000	2001	2002	2003	2004	2005	2006	2007	2008	2009	2010
2001	2002	2003	2004	2005	2006	2007	2008	2009	2010	2011

MEISJES											
Junioren	15	18	16	20	13	17	16	16	18	17	
Scholieren	21	19	16	23	26	25	21	23	22	20	
Kadetten	19	18	20	21	20	22	25	22	22	19	
Miniemen	18	24	20	22	21	20	21	19	24	22	
Premiemen	11	15	12	12	13	15	16	14	11	17	
	84	94	84	98	93	99	99	94	97	95	

JONGENS											
Junioren	10	9	8	11	15	13	14	12	14	12	
Scholieren	16	8	11	13	15	17	16	19	16	11	
Kadetten	10	16	15	13	16	13	18	18	16	13	
Miniemen	14	17	18	15	15	19	15	17	13	16	
Premiemen	10	12	12	10	10	12	8	11	9	11	
	60	62	64	62	71	74	71	77	68	63	

TOTAAL											
Junioren	25	27	24	31	28	30	30	28	32	29	
Scholieren	37	27	27	36	41	42	37	42	38	31	
Kadetten	29	34	35	34	36	35	43	40	38	32	
Miniemen	32	41	38	37	36	39	36	36	37	38	
Premiemen	25	27	24	22	23	27	24	25	20	28	
	144	156	148	160	164	173	170	171	165	158	

(*) = voor het seizoen 2010-2011 zijn de inschrijvingen nog niet gebeurd

GRATIS VERZEKERING

De spelers zijn maar pas verzekerd als ze aangesloten zijn bij de VVB. Dit gebeurt normaal via de club. Eens een vergunning, kan er zonder probleem aangetreden worden in competitie.

Voor onze allerkleinsten die NIET in competitie spelen, is er een gratis jeugdverzekering. We publiceren hier de tekst van de VVB, te vinden op de websites www.volleybrabant.be en www.volleyvvb.be.

GRATIS JEUGDVERZEKERING - 8 jaar

SEIZOEN 2010-2011

Naar aanleiding van "Sporttak in de kijker" en als promotie van het jeugdvolleybal heeft de **Raad van Bestuur van de Vlaamse Volleybalbond** beslist om

alle leden, geboren in 2002 en later, gratis te verzekeren.

Om van deze gratis verzekering te kunnen genieten moet men aan volgende voorwaarden voldoen:

- geboren zijn in 2002 of later
- niet deelnemen aan de competitie
- het lidgeld van 2,50 euro betalen

Met behulp van het online formulier kan u deze leden aansluiten en bijgevolg laten verzekeren (VVB-site: www.volleyvvb.be, 'CLUBADMINISTRATIE').

De verzekering is slechts geldig voor seizoen 2010-2011.

Wanneer men later beslist om het lid te laten deelnemen aan de competitie kan dit door het invullen van een "aansluitingskaart". De "vergunning" wordt opgestuurd door het secretariaat en pas dan wordt de verzekering en de vergunning aangerekend aan de club.

LEDEN JEUGDCOMMISSIE

In Vlaams-Brabant zijn onderstaande items allemaal de bevoegdheden van de jeugdcommissie van de Vlaams-Brabantse Volleybal.

- Steunpunttrainingen
- VIS-project
 - Clinics
 - Demotornooien
- Voltis
- Normale jeugdcompetitie
- Jeugdbekercompetitie
- VOLTIS-project
- Vlaams-Brabantse selecties (detectie - preselecties - selectietrainingen - IPJOT)
- Jeugdsymposium

Onderstaande ploeg zorgt voor het uitvoeren van de items die het jeugdbeleid in Vlaams-Brabant bepalen.

* Swa Depelchin 02 270 93 52 swa.depelchin@telenet.be
voorzitter, verantwoordelijke jeugdbeleid

* Julien Van Brusselen 016 40 16 58 vbjvolley@telenet.be
ondervoorzitter

* Michel Vandezande 0479 80 76 00 volleybrabant@scarlet.be
administratie en website

* Hubert Pardaens 016 56 13 18 hubert.pardaens@scarlet.be
competitieleider

* Lode Verdoodt 02 269 00 68 lodewijk.verdoodt@telenet.be
verantwoordelijk jeugdbeker








PROVINCIALE SELECTIETRINERS

Het geheel van de werking van de Vlaams-Brabantse selecties
is in handen van onderstaande
hoofdtrainers, trainers, assistent-trainers, aspirant-trainers.

In alfabetische volgorde:

Koen Aerts	0473 81 92 16	koen_aerts@telenet.be
Jasper Castro	0499 16 93 60	jasper_castro@hotmail.com
Sigi Celis	0496 86 40 70	sigi.celis@xios.be
Thijs Claes	0473 84 87 46	thijsclaes@hotmail.com
Jens Christiaens	0478 59 50 28	jenske-74@hotmail.com
Marc Debakker	0478 39 68 02	fam.debakker@telenet.be
Kristof De Loose	0496 65 36 55	deloosekristof@telenet.be
Eric De Marie	0476 73 88 41	eric.de.marie@telenet.be
Christophe Diederich	0473 23 19 65	christophe.diederich@rma.ac.be
Sven Govers	0477 96 82 36	svengovers@live.be
Dries Hoeyberghs	0479 45 29 44	dries_falasca_hos@hotmail.com
Vanja Ivanova	0473 50 38 14	vanja.ivanova@pandora.be
Mira Juwet	0499 12 96 44	mirajuwet@hotmail.com
Gerrit Matthys	0478 84 78 78	gerrit.matthys@sodexo.com
Michael Nuyts	0484 29 67 86	acim04@hotmail.com
Koen Poppe	0475 82 61 27	koen.poppe@telenet.be
Jens Reynders	0479 71 96 37	jereynders@hotmail.com
Katrien Sergooris	0474 60 13 32	katrien.sergooris@skynet.be
Thomas Van Baelen	0485 34 15 13	thomasvanbaelen@hotmail.com
Lieven Vrijders	0492 59 95 41	lieven.vrijders@telenet.be
Nancy Walravens	0477 28 66 57	nancy.walravens@telenet.be

In augustus verschijnt er op onze website www.volleybrabant.be de tabel van alle activiteiten van de Provinciale Selecties. De trainers worden dan aan de verschillende jeugdcategoryen gelinkt.

WEDSTRIJD BLAD PREMIERIEMEN 1ste provinciale (2B) en 2de provinciale (2.0) - VLAAMS-BRABANT																					
JONGENS / MEISJES - Provinciale 1-2 - Reeks A B C D E F																					
Plaats: Elewijt						Datum: 21-11-2010 Uur: 14:00															
WEDSTRIJD																					
Clubnaam thuisploeg: ELEVOG						Clubnaam bezoekers: SMASHERS															
THUISPLOEG						BEZOEKERS															
Nr.	Verg.nr.	Vn + Naam speler	Gbj	wedstrijden 1-tegen-1					wedstrijden 1-tegen-1												
				Spelv.: 1° x 8 min.					Spelv.: 2° x 8 min.												
				0	1	2	3	4	5	0	1	2	3	4	5						
PLOEG A																					
1	546478	Joke Van de Pele	00		X								X								
5	548767	Sabine Rassaert	01		X								X								
15	547456	Martha Gijssels	00		X								X								
PLOEG B																					
4	502453	Frieda Van der Moortel	98					X							X						
11	657489	Elle Hoenders	98					X							X						
21	608347	Ann Hoenders	01				X							X							
3	547168	Kim De Smet	99				X								X						
CO: 14855 Inge De Koster																					
Handtekeningen: Kapitein: 						Handtekeningen: Kapitein: 						CO: 678512 Bart Verreecken									
SPEELT MET JEUGDATTEN: vermelden van voornaam en naam:						SPELVORMEN 1-tegen 1 <i>op veldjes van 3 m. breed op 4,5 m. lang</i>						WEDSTRIJDEN 2-tegen-2									
Thuisploeg: Frieda Van der Moortel						<p>geen competitiepelers: * spelvorm 0: vangen en werpen * spelvorm 1: vangen, opwerpen, overtoetsen</p> <p>competitiepelers * spelvorm 2: plukken, dubbele bots, ev. tussentoets, overtoetsen * spelvorm 3: (2 spelers): hoepel, 2 tussentoetsen, overtoetsen * spelvorm 4: hoog toetsen, 2 handpalmen op grond, ev. tussentoets, overtoetsen * spelvorm 5: gewoon toetsen (ev. tussentoetsen)</p>						naam clubs: ELEVOG				naam clubs: SMASHERS					
Bezoekers: Elle Hoenders												Gewon. Sets		PUNTEN		Gewon. Sets		SMASHERS			
Bezoekers: Anne-Marie Hendrix Ester Pasterman												Wedstrijd 1	A - A	Set 1	1	25	17	0	Wedstrijd 1	A - A	Set 1
ANDERE OPMERKINGEN: Veldjes 1-1 te klein!						Wedstrijd 2		B - B	Set 1	1	25	21	0	Wedstrijd 2		B - B	Set 1	1	25	21	0
						Wedstrijd 3		A - B	Set 1	1	25	17	0	Wedstrijd 3		A - B	Set 1	1	25	17	0
						Wedstrijd 4		B - A	Set 1	0	14	25	1	Wedstrijd 4		B - A	Set 1	0	15	25	1
						TOTAAL		Set 2	1	28	26	0	TOTAAL		Set 2	1	28	26	0		
						TOTAAL				5		TOTAAL				3					
Scheidsrechter 1: Naam: Herman De Blaser						Scheidsrechter 2: Naam: Piet Fluiterier						Wedstrijdverantw.: Naam: Jan Hoofdmán									
Handtekening: 						Handtekening: 						Vergunningsnummer: 515856									
Handtekening: 						Handtekening: 						Handtekening: 									

VERKLARENDE WOORDENLIJST

- 1^{ste} en 2de ronde:** de gewone jeugdcompetitie loopt in 2 fases. Eén vóór nieuwjaar, één na nieuwjaar
- 1-tegen-1:** Spelsysteem waar in de wedstrijden 1 speler tegen 1 speler speelt. Onder dit systeem zijn er verschillende spelvormen waarvan er zes worden aangeboden als voorwedstrijd bij de preminiemen.
- 2-tegen-2 - 2.0:** Spelsysteem waar in de wedstrijden 2 spelers tegen 2 spelers spelen. De 2.0 verwijst naar een bepaalde spelvorm in de jeugdopleiding. Met deze spelvorm wordt er gespeeld in 2de provinciale bij de preminiemen. De 'nul' verwijst naar 'vangen- en werpen'.
- 2-tegen-2 - 2B:** Spelsysteem waar in de wedstrijden 2 spelers tegen 2 spelers spelen. De 2B verwijst naar een bepaalde spelvorm in de jeugdopleiding. Met deze spelvorm wordt er gespeeld in 1ste provinciale bij de preminiemen.
- 3-tegen-3:** Spelsysteem waar in de wedstrijden 3 spelers tegen 3 spelers spelen. Dit is zo bij de preminiemen in ereklasse in de 2de competitieronde.
- 4-tegen-4:** Spelsysteem waar in de wedstrijden 4 spelers tegen 4 spelers spelen. Dit is zo bij de miniemen.
- 6-tegen-6:** Spelsysteem waar in de wedstrijden 6 spelers tegen 6 spelers spelen. Dit is zo bij de senioren, de junioren, de scholieren en de kadetten.
- Administratieve kost:** Deze kosten worden door de bond aangerekend aan de clubs voor wedstrijdwijzigingen en voor afwezigheden op verplichte bondsvergaderingen.
- Bekercompetitie:** Naast de gewone competitie met haar wekelijkse competitiewedstrijden is er nog de bekercompetitie. Deze competitie werkt met een knock-outsysteem (zie aldaar)
- Boete:** Geldsom die door de bond wordt aangerekend aan de club wanneer deze niet in orde is met de administratieve verwerking volgens de reglementeringen (bvb. wedstrijdblad niet correct ingevuld, laattijdige inschrijvingen,...)

- Demotornooi:** Is een sessie voor trainers om zich verder te bekwamen in trainingsonderdelen
- Competitieweekends:** Binnen de structuur van de competitiekalender worden vooraf van bondswege de weekends vastgelegd waarop alle competitiewedstrijden zullen doorgaan. Zie ook vrije weekends.
- Demotornooien:** Vier maal per jaar organiseert de jeugdcommissie in het kader van het VIS-project (zie aldaar) tornooien voor spelvormen 1-tegen-1 en 2-tegen-2 in het Eurovolleycenter te Vilvoorde. We demonstreren deze spelvormen en laten de kinderen een halve dag genieten van dit groot gebeuren (telkens tussen de 200 en 300 deelnemers).
- Doorlopende competitie:** Bij de jeugd kan het zijn dat er in 1ste provinciale geen 1ste en 2de ronde is, maar een doorlopende competitie. Dit houdt in dat, net zoals bij de senioren, de kalender voor het gehele jaar vast ligt.
- Forfait:** Wanneer een ploeg niet opdaagt voor een competitiewedstrijd, krijgen ze forfait. Dit houdt in dat de ploeg bestempeld wordt als verliezer en ook geen klassementspunten krijgt.
- Gewone competitie:** Dit is de reguliere competitie met haar wekelijkse competitiewedstrijden.
- Homologatie:** Ieder volleybalveld in onze zalen moet aan bepaalde voorwaarden voldoen (correcte belijning, netten, palen, scheidsrechtersstoel, licht, hoogte, enz...).
- IPJOT:** Interprovinciale Jeugdopleidingstornooien. Drie keer per jaar spelen de vijf provinciale selecties van Vlaanderen in toernooivorm tegen elkaar.
- JC van de KVBVB:** Jeugdcommissie van de KVBVB
- Jeugdattest:** Een attest op naam van de speler dat aangevraagd wordt bij de competitieleider en waarmee de speler kan spelen in een ploeg waar hij normaal niet in terecht kan: meisjes bij de jongens of omgekeerd, in een jongere leeftijdscategorie...
- Junioren:** Seizoen 2010-2011, spelers geboren in °1992 of later.
- Kadetten:** Seizoen 2010-2011, spelers geboren in °1996 of later.
- KVBVB:** Koninklijk Belgisch Volleybalverbond (niet verwarren met KVBVB = Koninklijke Vlaams-Brabantse Volleybalbond).
- Kernspelers:** Spelers die in een hogere ploeg spelen en die nooit mogen meedoen in een lager spelende ploeg

Knock-outsysteem:	Systeem dat we in de bekercompetities gebruiken: winnaar gaat door, verliezer ligt er uit.
KVBVB:	Koninklijke Vlaams-Brabantse Volleybalbond (niet te verwarren met KBVBV = Koninklijk Belgisch Volleybalverbond).
Leeftijdsgebonden:	De term 'leeftijd' slaat uiteraard op de correcte leeftijd van de jongere. Daar de competitie per leeftijd is ingedeeld, spreken we van een leeftijdsgebonden competitie.
Libero:	Term binnen de spelreglementering van het volleybal = het slaat op een speler die alleen in de achterzone mag spelen. Hij kan iedere speler in de achterzone vervangen. Zijn kleur van zijn kledij is contrasterend met de kleur van de andere spelers. Hij heeft verschillende spelbeperkingen.
Lidkaart:	Is de witte kaart die de club van de bond krijgt voor ieder aangesloten speler of niet-speler. Deze kaart is noodzakelijke om in de competities te kunnen spelen.
Miniemen:	Seizoen 2010-2011, spelers geboren in °1998 of later.
Niveaugebonden:	De term 'niveau' gebruiken we om het bereikte technisch-tactische volleybalniveau van de speler aan te duiden. Als we een indeling doen volgens dit niveau spreken we van niveaugebonden groepen.
Overgang in onderling akkoord:	Dit is een transfer (zie aldaar).
Premiemen:	Seizoen 2010-2011, spelers geboren in °2000 of later.
Preselecties:	Zie selecties Vlaams-Brabant. Vooraleer geselecteerd te worden organiseren we tweemaal per jaar een preselectie. Alle jongeren van een bepaalde leeftijdscategorie worden uitgenodigd naar een centrale plaats. Provinciale selectietrainers beoordelen de spelers en selecteren de 'beteren'.
Provinciale selecties:	de betere spelers en speelsters worden geregeld gedetecteerd en geselecteerd om mee te trainen met de 'provinciale selecties'. In onze provincie gaat dit over een 200-tal spelers en speelsters.
Rally	Eens de bal na de opslag in het spel is gebracht en er heen- en weer gespeeld wordt, spreekt men van een 'rally'.
Scholieren:	Seizoen 2010-2011, spelers geboren in °1994 of later.
Schrapping:	Wanneer een club ondervindt dat bepaalde leden volgend seizoen niet meer in hun club zullen zijn, kunnen zij die, weliswaar volgens strikte regels, schrappen bij de Vlaamse Volleybalbond.

- Spelerslijst** Een lijst die de seniorenploegen vóór de competitie moeten aanmaken om de controle op de spelers en speelsters bij een competitiewedstrijd te vergemakkelijken.
- Steunpuntrainingen:** Dit project biedt voor de preminiemen extra-trainingen aan bij hun wekelijkse clubtraining. Voorlopig een achttal keren per seizoen. We streven naar meer.
- Symposium:** Iedere jaar organiseert de jeugdcommissie een avond waar we heel wat informatie meegeven over jeugdopleiding en -begeleiding.
- Transfer:** Wanneer door de speler de 'vrijheidsaanvraag' niet is ingediend of door de club de 'schrapping' niet is uitgevoerd, kan er van club veranderd worden als speler en beide clubs daarvoor hun akkoord geven. De officiële benaming is eigenlijk 'Overgang in onderling akkoord' (zie aldaar).
- Vergunning:** Is de 'aansluitingskaart' waarmee de speler zich lid kan maken bij de VVB. De club zorgt voor een verdere afhandeling.
- VIS-demotornooi:** Vier maal per jaar organiseert de jeugdcommissie in het kader van het VIS-project (zie aldaar) voor beginnende trainers en andere geïnteresseerden, een avond waarop deze gemotiveerden trainingsstof meekrijgen via uitleg en via een syllabus.
- VOLTIS:** Afkorting van 'Volleybal Talent Identificatie Systeem'. Ieder jaar (soms 2 keer per jaar) doen we een oproep binnen bepaalde leeftijdscategorieën om de spelers en speelsters van Vlaams-Brabant te testen op hun fysiek en biometrie. Dit project wordt ondersteund door de jeugdcommissie.
- Voorkalender:** Dit is de bijeenkomst van alle clubs om gezamenlijk de volledige competitiekalender na te kijken.
- Vrije weekends:** Op deze weekends heeft de bond bij het samenstellen van de kalender geen wedstrijden geplaatst. Toch kan de club, via wedstrijdwijzigingen hier hun wedstrijden spelen.
- Vrijheidsaanvraag:** Als een speler van club wil veranderen, kan hij bij de VVB zijn vrijheid aanvragen, weliswaar volgens strikte procedures.
- VVB:** Vlaamse Volleybalbond.

JEUGDANNORAMA 2010-2011



			SENIOREN			Vlaamse Jeugdbeker	Prov. Jeugdbeker	JEUGDCOMPETITIE SYSTEMEN en -ROOSTERS				
			R12	R14	R10			1	2	3A	3B	4
								R6	R8	R12	R6	R10
08	aug.	TOPSTAGES in Genk en Neerpelt										
	28-29	IPJOT - Oost-Vlaanderen zaterdag: meisjes + jongens '96 + '97 zondag: meisjes + jongens '95										
09	04-05											
	11-12											
	18-19	maandag 20/09: VIS-Clinic 1		26		1/8 H		10	10	10	10	10
	25-26		1	1				1	1	1	1	1
10	02-03		2	2	1			2	2	2	2	2
	09-10		3	3	2			3	3	3	3	3
	16-17		4	4	3			4	4	4	4	4
	23-24	zondag 24/10 - Demotornooi 1				1/8 T	1/16 F					
11	30-31		5	5	6			5	5	5	5	5
	06-07	maandag 8/11 - Symposium	6	6	7			6	6	6	6	6
	13-14		7	7	8			7	7	7	7	7
	20-21		8	8	9			8	8	8	8	8
	27-28	maandag 29/11: VIS-clinic 2		9	10	1/4 H		9	9	9	9	9
12	04-05		9	10	11		1/8 F pmin	□	□	11	□	11
	11-12	zondag 12/12 - Demotornooi 2	10	11	12		↓					
	18-19		11	12	13							
	25-26											
01	01-02											
	08-09	IPJOT - West-Vlaanderen zaterdag: meisjes + jongens '96 + '97 zondag: meisjes + jongens '95		13	14	1/4 T	1/8 F					
	15-16	maandag 17/01: VIS-clinic 3	12	14	15			++	11	12	1	12
	22-23		13	15	16			++	12	13	2	13
	29-30		14	16	17			++	13	14	3	14
02	05-06	zondag 06/02: Demotornooi 3	15	17	18				14	15	4	15
	12-13	Finales Senioren Beker van België					1/4 F	++				
	19-20		16	18				++		16	5	16
	26-27	maandag 28/02: VIS-clinic 4	17	19				++	++	17	6	17
03	05-06			20		1/2 H						
	12-13		18	21				++	++	18	7	18
	19-20		19	22				++	++	19	8	
	26-27	zondag 27/03: Demotornooi 4	20	23			1/2 F		++	20		K
04	02-03		21	24				++	++	21	9	
	09-10		22	25				++	++	22	10	K
	16-17	Eindweekend kampioenenreeksen				1/2 T		+	+	+	+/+	+
	23-24	=Pasen						□	□	□	□	□
05	30-01	zaterdag 30 april: * Finales jeugdbeker Vl.-Brabant * Eindronden VVB-senioren zondag 1 mei: VVB-jeugd finales 2-tegen-2					Finale	□	□	□	□	□
	07-08	Finales Vlaams Beker + Vlaamse Jeugdbeker				Finales		□	□	□	□	□
	14-15	VVB-Jeugdeindronden Eindweekend niet-kampioenenreeksen						□	□	□	□	□
	21-22	* Nationale Jeugdkampioenschappen (org. VVB) * IPJOT - Antwerpen: meisj. + jong. '95-96-97-98										
	28-29											
06	18-19	zaterdag 18/06: voor kalender jeugd										
08	aug.											
	27-28	IPJOT - Vlaams-Brabant zaterdag: meisjes + jongens '97 en '98 zondag: meisjes + jongens '96										

- ◆ = competitieweekends 1ste ronde
- ◆◆ = competitieweekends 2de ronde
- = 2de helft van dubbele doorlopende competitie
- K = klassemenswedstrijden
- +
- = extraweekends voor de 'niet-kampioensspelers'

